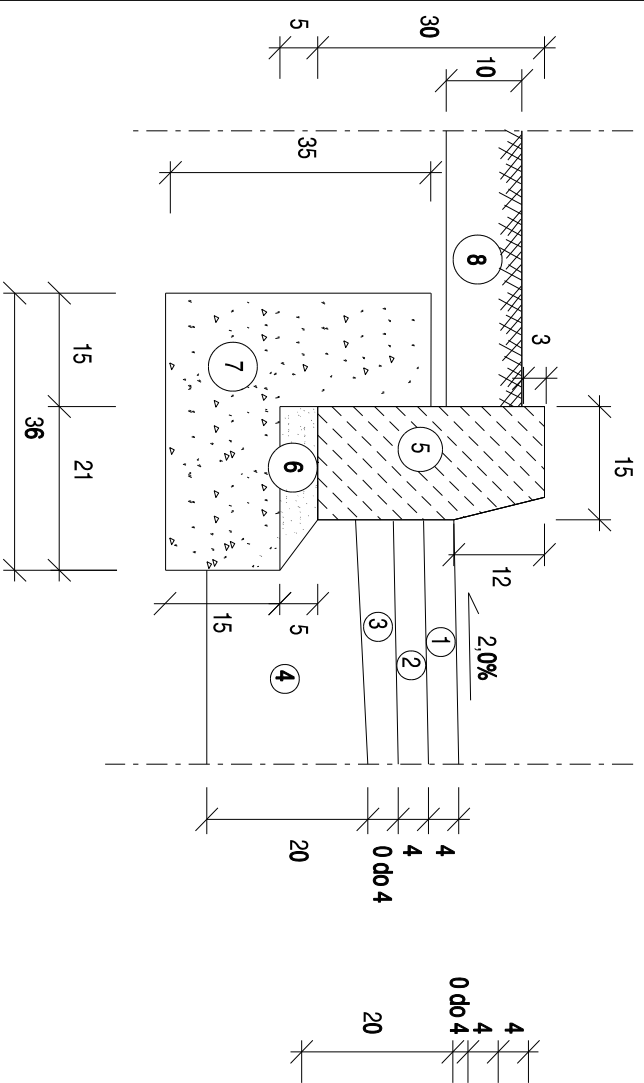
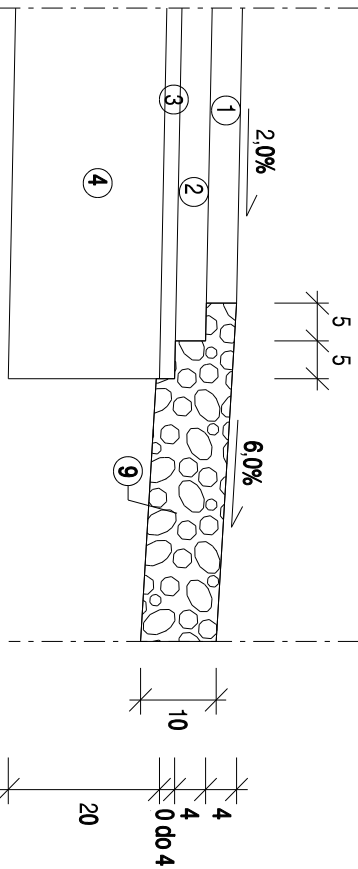


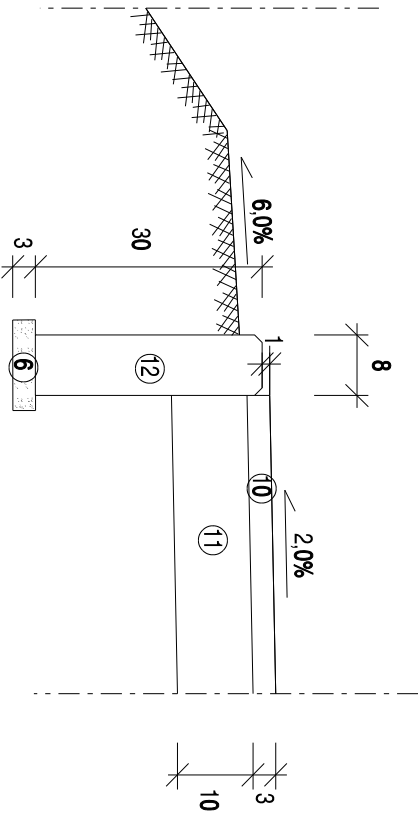
SZCZEGÓŁ "A"



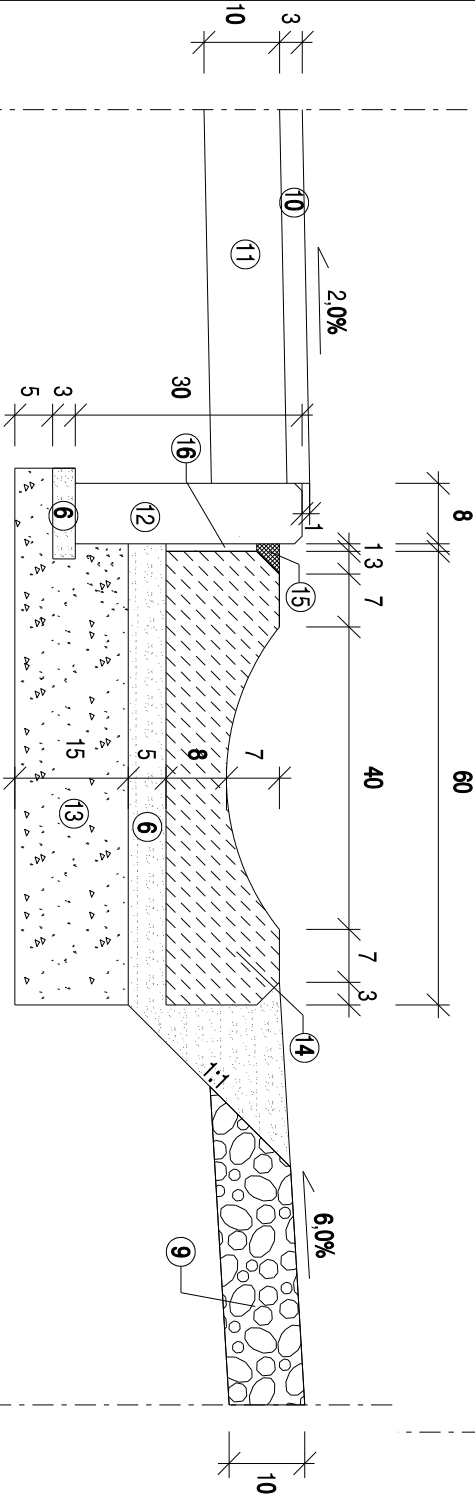
SZCZEGÓŁ "B"



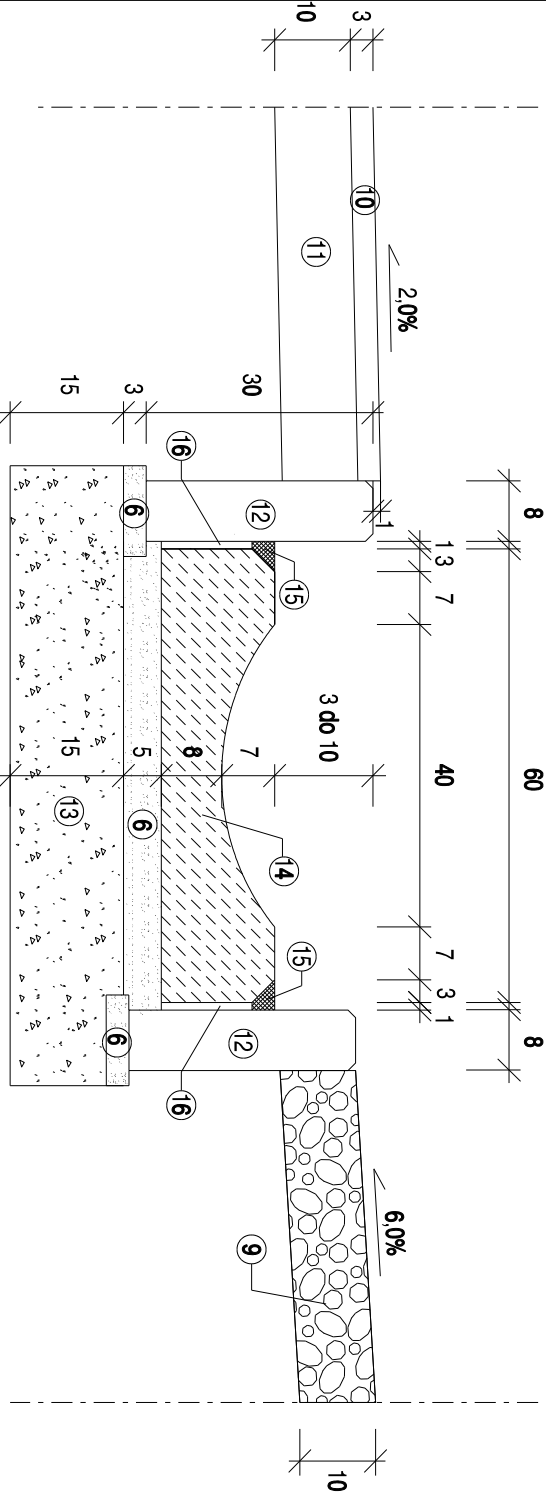
SZCZEGÓŁ "D"



SZCZEGÓŁ "C1"



SZCZEGÓŁ "C2"



1	Warstwa ścielania beton asfaltowy Ø/12,8 mm - gr. 4 cm
2	Warstwa więżąca beton asfaltowy Ø/16 mm - gr. 4 cm
3	Warstwa wyównawcza beton asfaltowy Ø/16 mm - gr. 4 cm
4	Istniejąca konstrukcja nawierzchni
5	Krawężnik betonowy 15x30 cm
6	Podstypa cementowo-piaskowa 1:4
7	Ławna betonowa z oporem z betonu B15
8	Humus obsiany trawą - gr. 10 cm
9	Mieszanka gliniasto-żwiłowa - gr. 10 cm
10	Warstwa ścielania asfalt lany Ø/12,8 mm - gr. 3 cm
11	Podbudowa zasadnicza kruszywo łamane stabilizowane mechanicznie - gr. 10 cm
12	Obrzeże betonowe 8x30 cm
13	Podbudowa zasadnicza kruszywo łamane stabilizowane mechanicznie - gr. 15 cm
14	Płyta ścielowa betonowa - typ kantrowy wg KPED 01.03
15	Bitumiczna masa zalewowa
16	Zaprawa cementowo-piaskowa

ZLECENIODAWCA

Urząd Gminy w Kleszczewie

ul. Poznańska 4, 63-005 Kleszczewo

tel. (0-61) 817-60-07

JEDNOSTKA PROJEKTOWA

BIURO USŁUGOWO-HANDLOWE
Adam Chmielewski

Róża 27a, 62-400 Słupca

tel. (0-50) 225-84-11

Dokumentacja

PROJEKT WYKONAWCZY

Temat

REMONT DROGI GMINNEJ NR 329024P NA ODCINKU
KRZYŻOWNIKI - ŚRODKA WRAZ Z PRZEBUDOWĄ
INFRASTRUKTURY TOWARZYSZĄCEJ

Tytuł Rysunku

PRZEKROJE NORMALNE

Skala 1:10

październik 2008

Nr rys. 3.2

Projektant

inż. A. Chmielewski

Nr uprawnień

WKP/0231/POOD/06

Opracował

mgr inż. R. Jarka

Weryfikator

inż. W. Chmielewski

Nr uprawnień

GP 7342/219/94