




OBSZARY DZIAŁANIA OPS :

- POMOC SPOŁECZNA
- ŚWIADCZENIA RODZINNE
- FUNDUSZ ALIMENTACYJNY (POMOC OSOBOM UPRAWNIONYM DO ALIMENTÓW)
- DODATKI MIESZKANIOWE
- DODATKI ENERGETYCZNE
- STYPENDIA SZKOLNE
- KARTA DUŻEJ RODZINY
- ŚWIADCZENIA WYCHOWAWCZE „RODZINA 500+”
- ŚWIADCZENIA OPIEKI ZDROWOTNEJ
- ZDROWIE PSYCHICZNE (KLUB SAMOPOMOCY)
- ASYSTENTURA RODZINY
- PLACÓWKI OPIEKUŃCZO – WYCHOWAWCZE WSPARCIA DZIENNEGO (ŚWIETLICE ŚRODOWISKOWE)
- PROGRAMY ZDROWOTNE
- PROJEKT EFS „POPRAWA DOSTĘPU DO USŁUG SPOŁECZNYCH WSPIERAJĄCYCH RODZINĘ I RODZINNA PIĘCZĘ ZASTĘPCZĄ NA TERENIE MOF POZNANIA
- WSPÓŁPRACA ZE STOWARZYSZENIEM „POMAGAM” (PROJEKTY)
- KLĘSKA ŻYWIOŁOWA (ORKAN KSAWERY)



OŚRODEK POMOCY SPOŁECZNEJ JEST REALIZATOREM W GMINIE ZESPOŁU DZIAŁAŃ W ZAKRESIE POLITYKI SPOŁECZNEJ.

DUŻYM OBSZAREM JEST POMOC SPOŁECZNA, KTÓRA UMOŻLIWI OSOBOM I RODZINOM PRZEZWYCIĘŻANIE TRUDNYCH SYTUACJI ŻYCIOWYCH, KTÓRYCH NIE SĄ ONE W STANIE POKONAĆ WYKORZYSTUJĄC WŁASNE UPRAWNIENIA, ZASOBY I MOŻLIWOŚCI

(Art. 2 USTAWY O POMOCY SPOŁECZNEJ)

POMOC SPOŁECZNA WSPIERA OSOBY I RODZINY W WYSIŁKACH ZMIERZAJĄCYCH DO ZASPOKOJENIA NIEZBĘDNYCH POTRZEB UMOŻLIWIA ŻYCIE W WARUNKACH ODPOWIADAJĄCYCH GODNOŚĆ CZŁOWIEKA (Art. 3 USTAWY)

POMOC SPOŁECZNA MA DZIAŁAĆ TAKŻE PROFILAKTYCZNIE

POMOC SPOŁECZNA ZMIERZA DO USAMODZIELNIENIA OSÓB I RODZIN



OSOBY I RODZINY KORZYSTAJĄCE Z POMOCY SPOŁECZNEJ SĄ
OBOWIĄZANE DO WSPÓLDZIAŁANIA W ROZWIĄZYWANIU
SYTUACJI TRUDNEJ ŻYCIOWO

BRAK WSPÓLDZIAŁANIA:

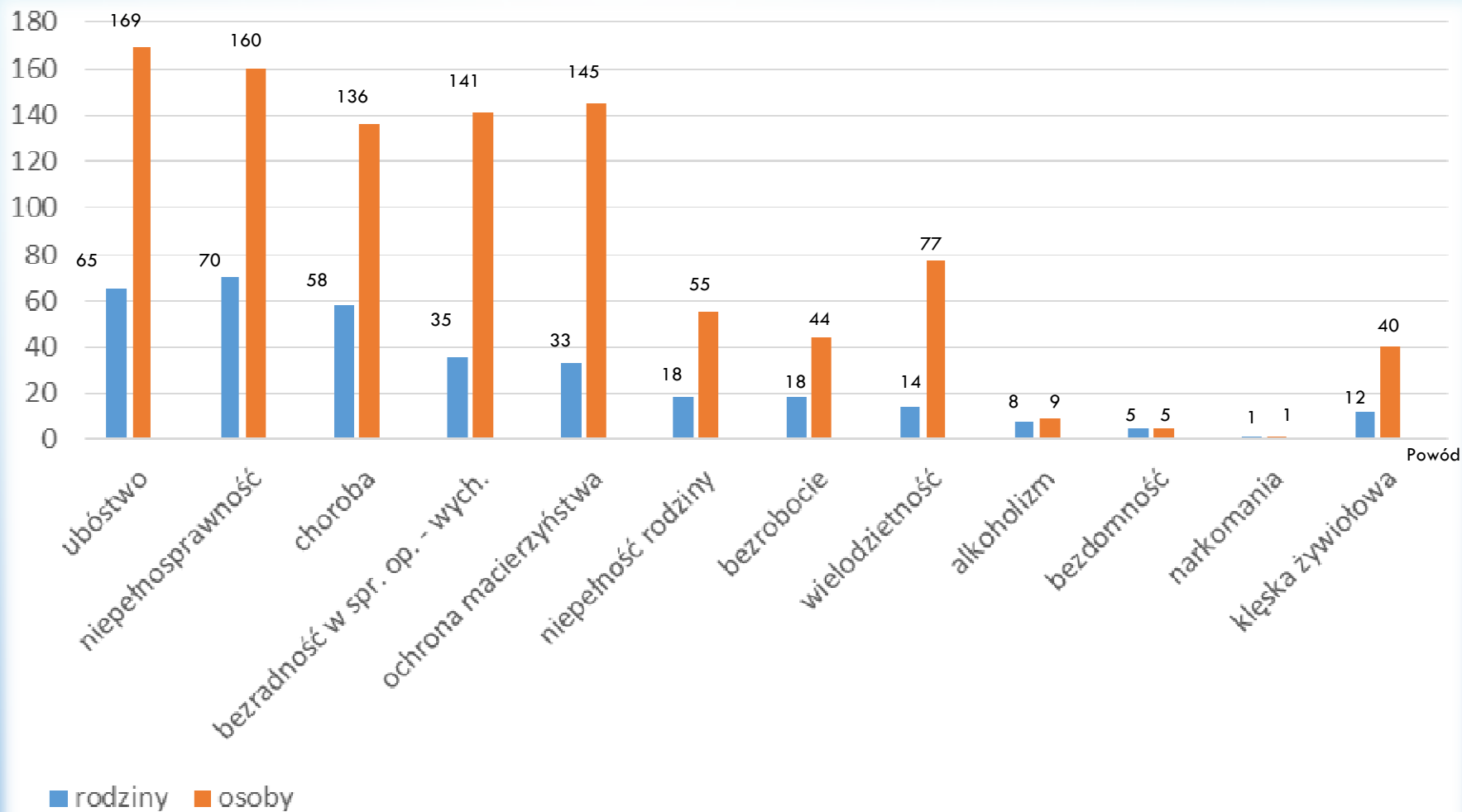
- ODMOWA PRYZNANIA ŚWIADCZENIA
- UCHYLENIE DECYZJI O PRYZNANIU ŚWIADCZENIA
- WSTRZYMANIE ŚWIADCZEŃ PIENIĘŻNYCH Z POMOCY
SPOŁECZNEJ

JEDNAKŻE NALEŻY UWZGLĘDNIĄĆ SYTUACJĘ OSÓB
BĘDĄCYCH NA UTRZYMANIU OSOBY UBIEGAJĄCEJ SIĘ O
ŚWIADCZENIE LUB KORZYSTAJĄCEJ ZE ŚWIADCZEŃ



POWODY PRZYZNANIA POMOCY SPOŁECZNEJ

Rodziny,
osoby





TYPY RODZIN W POMOCY SPOŁECZNEJ (BEZ PRACY SOCJALNEJ)

WYSZCZEGÓLNIENIE	LICZBA RODZIN	LICZBA OSÓB
Rodziny ogółem	154	406
- o liczbie osób 1	56	56
- o liczbie osób 2	25	50
- o liczbie osób 3	21	63
- o liczbie osób 4	27	108
- o licznie osób 5	22	110
- o liczbie osób 6 i więcej	3	19
Rodziny z dziećmi ogółem	81	316
- o liczbie dzieci 1	26	64
- o liczbie dzieci 2	27	97
- o liczbie dzieci 3	25	131
- o liczbie dzieci 4	1	6
- o liczbie dzieci 5	1	7
- o liczbie dzieci 6 i więcej	1	11
Rodziny niepełne ogółem	24	71
- o liczbie dzieci 1	9	18
- o liczbie dzieci 2	8	25
- o liczbie dzieci 3	7	28
Rodziny emerytów i rencistów ogółem	3	7
- o liczbie osób 1	2	2
- o liczbie osób 2 i więcej	1	5



PRACA SOCJALNA

- WZMACNIANIE LUB ODZYSKIWANIE U OSÓB , RODZIN ZDOLNOŚCI DO FUNKCJONOWANIA W SPOŁECZEŃSTWIE POPRZEZ PEŁNIENIE ODPOWIEDNICH RÓL SPOŁECZNYCH I TWORZENIE WARUNKÓW SPRZYJAJĄCYCH TEMU CELOWI
- 169 RODZIN Z LICZBĄ OSÓB 240
- 3,1 % MIESZKAŃCÓW JEST OBJĘTYCH PRACĄ SOCJALNĄ
- 5,2 % MIESZKAŃCÓW JEST OBJĘTYCH ŚWIADCZENIAMI WYMIERNYMI

ŚWIADCZENIA PIENIĘŻNE



Lp.	RODZAJ POMOCY	LICZBA RODZIN	LICZBA OSÓB W RODZINACH	KWOTA
1)	ZASIŁKI STAŁE	21	28	97349
2)	ZASIŁKI OKRESOWE	56	159	95616
3)	ZASIŁKI CELOWE	136	378	206210
4)	ZASIŁKI ZWIĄZANE Z KŁĘSKĄ ŻYWIOŁOWĄ	12	40	43064
5)	ZASIŁEK CELOWY NA DOŻYWIANIE	53	180	40910

- PRZECIĘTNIE RODZINA OTRZYMAŁA ZASIŁKI CELOWE W ŁĄCZNEJ KWOCIE 1516,25 ZŁ
- ŚREDNIO RODZINA OTRZYMAŁA ZASIŁKI OKRESOWE W ŁĄCZNEJ WYSOKOŚCI 1707,43 ZŁ
- ŚREDNIO RODZINA OTRZYMAŁA ZASIŁKI STAŁE W ŁĄCZNEJ KWOCIE 4635,66 ZŁ
- PRZECIĘTNY ZASIŁEK STAŁY WYNIÓSŁ 470,28 ZŁ MIESIĘCZNIE
- PRZECIĘTNY ZASIŁEK OKRESOWY WYNIÓSŁ 304,51 ZŁ MIESIĘCZNIE



c.d.

- PRZECIĘTNIE RODZINA OTRZYMYWAŁA ZASIŁKI OKRESOWE PRZEZ OKOŁO 6 MIESIĘCY
- PRZECIĘTNIE RODZINA OTRZYMYWAŁA ZASIŁKI STAŁE PRZEZ OKOŁO 10 MIESIĘCY



POWODY PRYZYNAWANIA ZASIŁKU OKRESOWEGO

Lp.	WYSZCZEGÓLNIENIE	LICZBA RODZIN	LICZBA OSÓB W RODZINACH	KWOTA
1.	Z POWODU BEZROBOCIA	13	29	8926
2.	Z POWODU CHOROBY	17	33	17219
3.	Z POWODU NIEPEŁNOSPRAWNOŚCI	14	41	28777
4.	Z POWODU MOŻLIWOŚCI UTRZYMANIA LUB NABYCIA UPRAWNIENI DO ŚWIADCZEŃ Z INNYCH SYSTEMÓW ZABEZPIECZENIA SPOŁECZNEGO	7	19	4658
5.	INNE NP. KONIECZNOŚĆ ZAPEWNIENIA OPIEKI DZIECKU DO LAT 7	16	66	36036

STOPA BEZROBOCIA W GMINIE KLESZCZEWO WG STANU NA 31 GRUDNIA 2017 WYNIOSŁA 2,19 % (48 BEZROBOTNYCH, W TYM 31 KOBIET; 17 POBIERAŁO ZASIŁEK, 12 DŁUGOTRWALE BEZROBOTNYCH).

ŚWIADCZENIA NIEPIENIĘŻNE



Lp.	WYSZCZEGÓLNIENIE	LICZBA RODZIN/OSÓB	KWOTA
1.	SPECJALISTYCZNE USŁUGI OPIEKUŃCZE DLA OSÓB Z ZABURZENIAMI	3 OSOBY	16273
2.	POSILEK	36 RODZIN/70 OSÓB	42895
3.	ODPŁATNOŚĆ ZA POBYT W DPS	11 OSÓB	294257
4.	UBEZPIECZENIE ZDROWOTNE	17 OSÓB	7627
5.	UBEZPIECZENIE EMERYTALNO – RENTOWE	1 OSOBA	566
6.	PORADNICTWO SPECJALISTYCZNE	12 OSÓB	NIE WYCENIONO



ŚWIADCZENIA RODZINNE

- ZASIŁEK RODZINNY I DODATKI: Z TYTUŁU URODZENIA DZIECKA, URLOPU WYCHOWAWCZEGO, SAMOTNEGO WYCHOWYWANIA, WIELODZIETNOŚCI, KSZTAŁCENIA I REHABILITACJI DZIECKA NIEPEŁNOSPRAWNEGO, ROZPOCZĘCIA ROKU SZKOLNEGO, PODJĘCIA NAUKI W SZKOLE POZA MIEJSCEM ZAMIESZKANIA
- ŚWIADCZENIA OPIEKUŃCZE: ZASIŁEK PIELĘGNACYJNY, ŚWIADCZENIE PIELĘGNACYJNE
- JEDNORAZOWA ZAPOMOGA Z TYTUŁU URODZENIA DZIECKA (BECIKOWE)
- ŚWIADCZENIA RODZICIELSKIE

WYDATKI NA ŚWIADCZENIA RODZINNE



Lp.	Wyszczególnienie	Liczba świadczeń	Kwota
1.	Zasiłek rodzinny	2950	343537
2.	Dodatek z tytułu urodzenia dziecka	10	10000
3.	Dodatek z tytułu urlopu wychowawczego	132	52419
4.	Dodatek z tytułu samotnego wychowywania	85	16405
5.	Dodatek z tytułu kształcenia i rehabilitacji dziecka niepełnosprawnego	149	15910
6.	Dodatek na rozpoczęcie roku szkolnego	165	16500
7.	Dodatek na dojazdy do szkoły ponadgimnazjalnej, ponadpodstawowej poza miejscem zamieszkania i zamieszkanie	286	19822
8.	Dodatek z tytułu wielodzietności	439	41705
9.	Zasiłek pielęgnacyjny	1255	192015
10.	Świadczenie pielęgnacyjne	274	383414
11.	„Becikowe”	78	78000
12.	Świadczenie rodzicielskie	184	165562
13.	Ogółem	6007	1335289



UBEZPIECZENIE SPOŁECZNE I ZDROWOTNE W ŚR

Lp.	Wyszczególnienie	Liczba składek	Kwota
1.	Ubezpieczenie emerytalne i rentowe	217	83217
2.	Składki na ubezpieczenie zdrowotne	53	6593
3.	Ogółem	270	89810



INFORMACJA O RODZINACH ŚR WG STANU NA 31 GRUDNIA 2017

- LICZBA RODZIN POBIERAJĄCYCH ŚWIADCZENIE RODZINNE – 217
- LICZBA RODZIN POBIERAJĄCYCH ZASIŁEK RODZINNY – 124

W TYM:


- 1) NA JEDNO DZIECKO – 38
- 2) NA DWOJE DZIECI – 53
- 3) NA TROJE DZIECI – 30
- 4) NA CZWORO I WIĘCEJ - 3



RELACJA POMIĘDZY POBIERAJĄCYMI ŚWIADCZENIE PIELEGNACYJNE, A OSOBAMI WYMAGAJĄCYMI OPIEKI

- **MATKA/OJCIEC NA CÓRKĘ / SYNA – 20**
- **INNA RELACJA (SIOSTRA NA SIOSTRĘ) - 1**

FA



Lp.	Wyszczególnienie	Liczba świadczeń	Kwota
1.	Świadczenie z funduszu alimentacyjnego, z tego na osobę uprawnioną w wieku:	268	107370
1.1	0-17	241	96420
1.2.	18-24	27	10950
1.3.	25 i więcej	0	0



INFORMACJA NA TEMAT RODZIN Z FA

➤ LICZBA RODZIN, W KTÓRYCH JEST POBIERANE ŚWIADCZENIE Z FA – 12

- bez dochodu – 4
- do 100 zł – 2
- powyżej 100 do 252 zł- 0
- powyżej 252 – 362,50 – 3
- powyżej 362,50 – 504 – 2
- powyżej 504 – 583 – 0
- powyżej 583 – 674 – 1
- powyżej 674 – 725 – 0


➤ LICZBA RODZIN, W KTÓRYCH
JEST POBIERANE ŚWIADCZENIE
Z FA NA:

- jedną osobę uprawnioną – 9
- dwie osoby uprawnione - 3




INFORMACJA O OSOBACH KORZYSTAJĄCYCH Z FA

- LICZBA OSÓB UPRAWNIONYCH DO FA WYCHOWYWANYCH PRZEZ OSOBĘ POZOSTAJĄCĄ W ZWIĄZKU MAŁŻEŃSKIM Z OSOBĄ NIEZOBOWIĄZANĄ DO ALIMENTACJI WOBEC OSOBY UPRAWNIONEJ – 2
- LICZBA UPRAWNIONYCH DO FA WYCHOWYWANYCH PRZEZ RODZICA NIEPOZOSTAJĄCEGO W ZWIĄZKU MAŁŻEŃSKIM – 13
- LICZBA OSÓB UPRAWNIONYCH DO FA W WYSOKOŚCI
 - od 200 – 300 zł – 4
 - powyżej 300 – 400 zł – 2
 - powyżej 400 – 500 zł - 9




DODATKI MIESZKANIOWE

Lp.	Wyszczególnienie	Liczba rodzin	Liczba świadczeń	Kwota
1.	ZASÓB GMINY	1	8	455,48
2.	WSPÓLNOTA MIESZKANIOWA	2	8	1368,45
3.	PRYWATNY	1	3	612,39
4.	Ogółem	4	19	2436,32



DODATKI ENERGETYCZNE


➤ 2 RODZINY – 210,60 ZŁ



STYPENDIA SZKOLNE

➤ 30 RODZIN, 58 DZIECI

KWOTA 44193,60 ZŁ



KARTA DUŻEJ RODZINY

- LICZBA WNIOSKÓW O PRYZNANIE KDR – 30
- PO RAZ PIERWSZY – 29
- O UZUPEŁNIENIE RODZINY – 1

PLAN 476 ZŁ

WYDATKI 400,66 = KOSZT

- LICZBA PRYZNANYCH KDR – 157
- LICZBA WYDANYCH KDR – 135 (1 ANULOWANA) = 134
- LICZBA WYDANYCH RODZICOM/MAŁŻONKOM – 50
- LICZBA WYDANYCH DZIECIOM - 84

WIELKOPOLSKA KARTA RODZINY

- LICZBA RODZIN 32
- LICZBA KART 169
- Dla rodziców 61
- Dla dzieci 108




ŚWIADCZENIA WYCHOWAWCZE RODZINA 500 +

5^{RODZINA}
500+

➤ LICZBA RODZIN POBIERAJĄCYCH ŚWIADCZENIA	- 774
- NA JEDNO DZIECKO	- 568
1) W TYM NA PIERWSZE	- 76
- NA DWOJE DZIECI	- 164
2) W TYM NA PIERWSZE DZIECKO	- 81
- NA TROJE DZIECI	- 35
3) W TYM NA PIERWSZE	- 27
- NA CZWORO DZIECI	- 5
4) W TYM NA PIERWSZE DZIECKO	- 2
- NA PIĘCIORO DZIECI	- 1
5) W TYM NA PIERWSZE DZIECKO	- 0
- NA SZEŚCIORO DZIECI I WIĘCEJ	- 1
6) W TYM NA PIERWSZE	- 1

WUW POZNAŃ



INFORMACJA ZE ŚW

RODZINA
500+

➤ LICZBA RODZIN POBIERAJĄCYCH ŚW NA PIERWSZE DZIECKO - 187

➤ PLAN ŚW

6 595 269,00

➤ WYDATKI


6 469 053,87

WUW POZNAŃ




ŚWIADCZENIA OPIEKI ZDROWOTNEJ

- DECYZJE NA ŚWIADCZENIE OPIEKI ZDROWOTNEJ - 28
- LICZBA OSÓB – 13
- KWOTA 1602,32 ZŁ



KLUB Samopomocy

- LICZBA UCZESTNIKÓW – 15
- WYDATKI – 84043,56 ZŁ
- PROWADZĄCA – KOORDYNATOR TERAPEUTA
- PSYCHOLOG








ASYSTENTURA RODZINY

- LICZBA RODZIN OBJĘTYCH POMOCĄ ASYSTENTA RODZINY – 11
- WYDATKI – 47624,92


ASYSTENTURA RODZINY



PIKNIK NA KWIECISTEJ ŁĄCE



WIELKANOC



c.d.

MIKOŁAJKI





ŚWIETLICE ŚRODOWISKOWE

Lp.	Miejscowość	Liczba uczestników
1.	Gowarzewo	7
2.	Nagradowice	23
3.	Komorniki	18
4.	Kleszczewo	27
5.	Tulce	13



ŚWIETLICE ŚRODOWISKOWE

- PLAN – 45438 ZŁ
- WYDATKI – 43865,61 ZŁ



c.d.






PROGRAMY ZDROWOTNE

➤ SZCZEPIENIA : PNEUMOKOKI

HPV

➤ MAMMOGRAFIA



PROJEKT EFS



➤ **USŁUGI SPECJALISTYCZNE – PEDAGOGICZNE**

- 7 OSÓB (3MĘŻCZYZN, 4 KOBIETY)

➤ **PLAN – 22000 ZŁ**

Z TEGO UE -18852,10, BP – 2090,20 , WW – 1057,70

➤ **WYDATKI – 20460**

Z TEGO 17361,49 UE, 2040,91 BP, 1057,60 WW



PROJEKTY WSPÓLNE ZE STOWARZYSZENIEM „POMAGAM”


1) „TURYSTYKA NIEPEŁNOSPRAWNYCH PO WIELKOPOLSCE ”

- DZIEKANOWICE – LEDNICA 23 CZERWCA 2017



- Gniezno – Pobiedziska 28 lipca 2017





„TURYSTYKA NIEPEŁNOSPRAWNYCH PO WIELKOPOLSCE”

➤ WYDATEK 6700 ZŁ

-DOTACJA POWIATU 3000 ZŁ



2) „BLIŻEJ TEATRU”

- 17 WRZEŚNIA 2017 KONCERT INAUGURACYJNY W TEATRZE WIELKIM


- 4 PAŹDZIERNIKA 2017 MUSICAL „NINE” W TEATRZE MUZYCZNYM

- 25 LISTOPADA 2017 OPERETKA „KSIĘŻNICZKA CZARDASZA” W TEATRZE MUZYCZNYM



POWIATOWE CENTRUM
POMOCY RODZINIE





„BLIŻEJ TEATRU”

➤ WYDATEK 9855 ZŁ

- DOTACJA PCPR ZE ŚRODKÓW PFRON 3500 ZŁ




POWIATOWE CENTRUM
POMOCY RODZINIE




3) „AKTYWNI SENIORZY W KLESZCZEWIE „


- WYCIECZKA LGÓW – ŚMIEŁÓW I RADLIN
14 LIPCA 2017 (50 SENIORÓW)





„AKTYWNI SENIORZY W KLESZCZEWIE” - WARSZTATY Z TERAPII ZAJĘCIOWEJ (34 SENIORÓW)






„AKTYWNI SENIORZY W KLESZCZEWIE




➤ WYDATEK 5331,08 ZŁ


- DOTACJA WÓJTA GMINY KLESZCZEWO 3981,08 ZŁ



4) „AKTYWNE DNI W KLESZCZEWIE” - WYCIECZKA DLA NIEPEŁNOSPRAWNYCH: GIECZ – SWARZĘDZ, HERMANÓW, CZERNIEJEWO



ZAJĘCIA WARSZTATOWE OD MAJA DO WRZEŚNIA






„AKTYWNE DNI W KLESZCZEWIE”



- OGÓŁEM W PROJEKCIE SKORZYSTAŁO 84 OSÓB
- WYDATEK 11 427,88
- DOTACJA WÓJTA GMINY KLESZCZEWO 9577,88






**5) „MORZE REHABILITACJĄ DLA
NIEPEŁNOSPRAWNYCH”
- POBYT 8 DNIOWY W OŚRODKU REHABILITACYJNO –
WYPOCZYNKOWYM „POLONEZ” W DĄBKACH
(53 OSOBY)**

➤ WYDATEK 52699 ZŁ





KŁĘSKA ŻYWIŁOWA

➤ **BUDYNKI MIESZKALNE – 4**


- PLAN 12000

- WYDATEK 11884,81

➤ **BUDYNKI GOSPODARCZE – 8**

- PLAN 31181

- WYDATEK 31179,56



DZIĘKUJĘ

Wielkopolski Urząd Wojewód



5^{RODZINA}
500+

