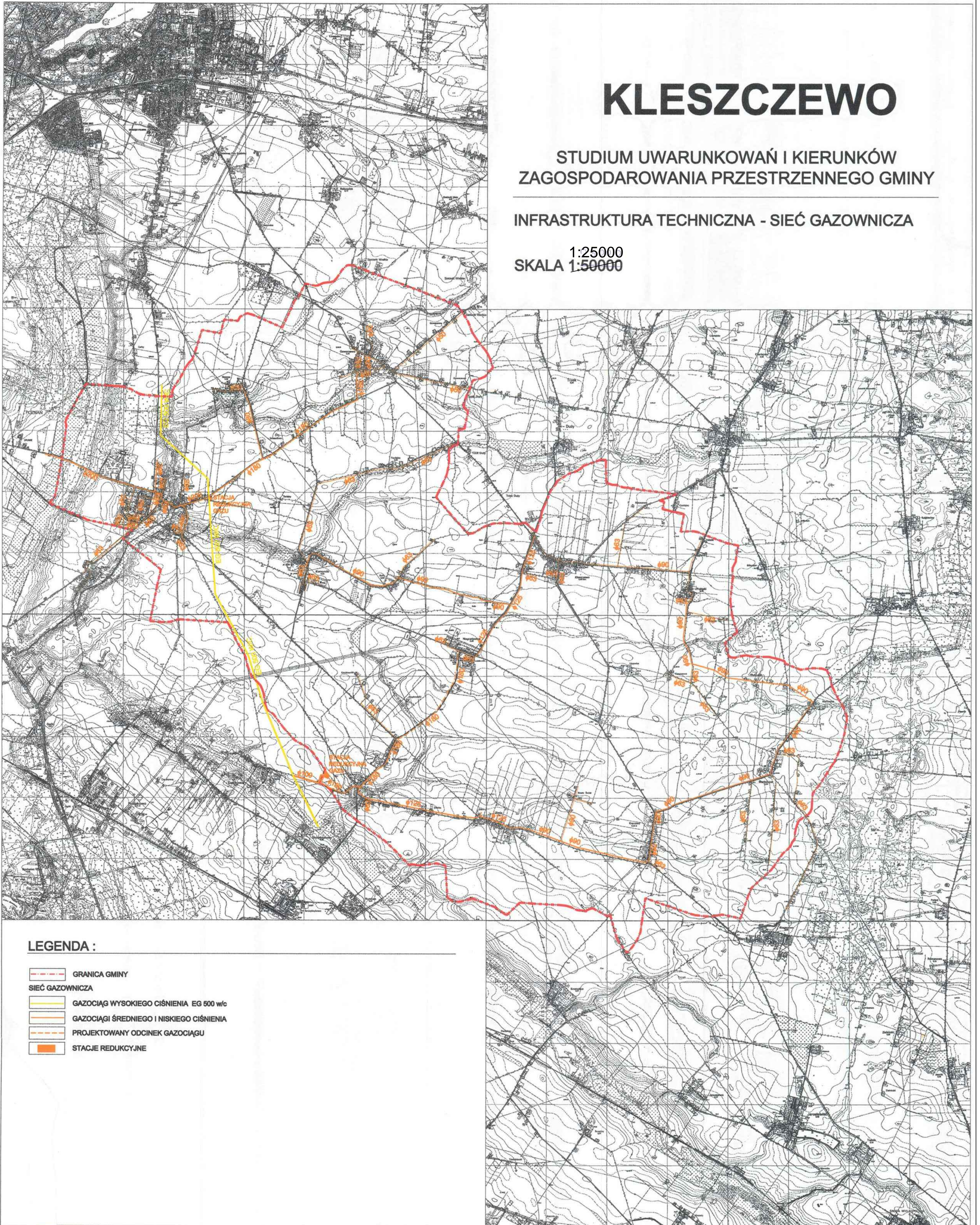


KLESZCZEWO






STUDIUM UWARUNKWAŃ I KIERUNKÓW
ZAGOSPODAROWANIA PRZESTRZENNEGO GMINY

INFRASTRUKTURA TECHNICZNA - SIEĆ GAZOWNICZA

1:25000
SKALA 1:50000



LEGENDA :

-  GRANICA GMINY
- SIEĆ GAZOWNICZA**
-  GAZOCIĄG WYSOKIEGO CIŚNIENIA EG 500 w/c
-  GAZOCIĄGI ŚREDNIEGO I NISKIEGO CIŚNIENIA
-  PROJEKTOWANY ODCINEK GAZOCIĄGU
-  STACJE REDUKCYJNE