



# Wykonanie budżetu Gminy Kleszczewo za 2022 r.

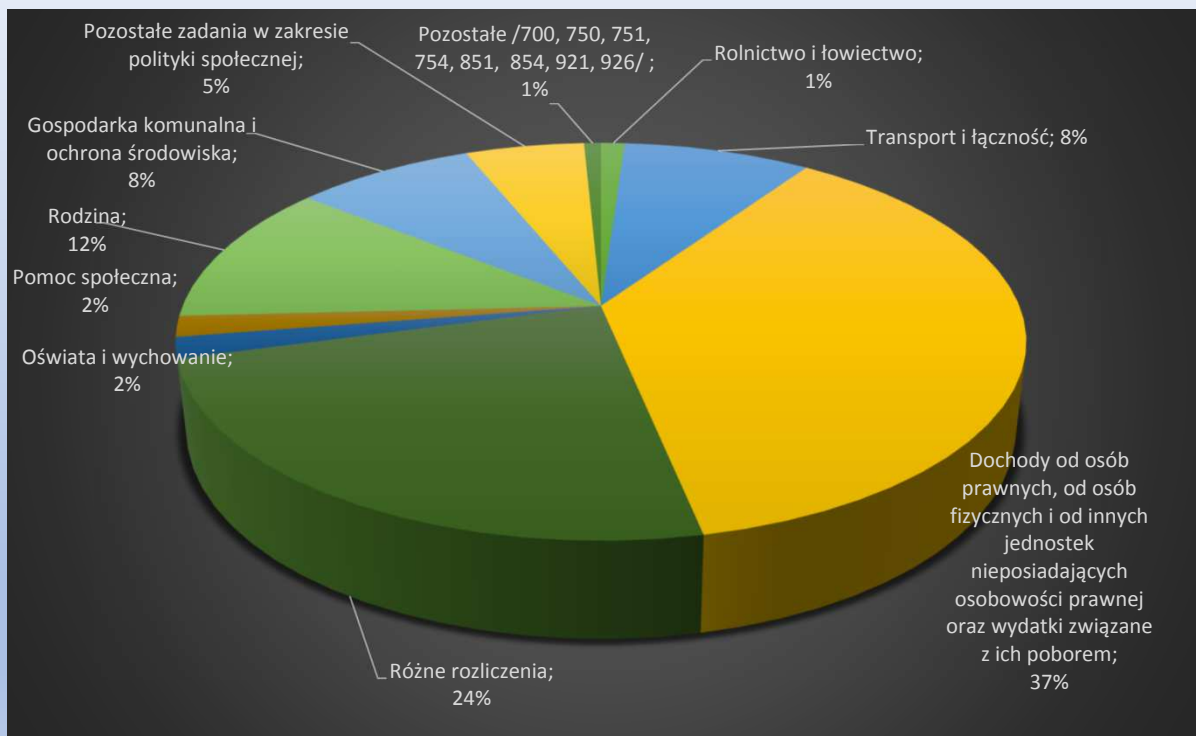
Uchwalony przez Radę Gminy budżet na 2022 r. wg Uchwały Nr XXXVI/300/2022 z dnia 20.12.2021 r. po zmianach wprowadzonych przez Radę Gminy i Wójta zamyka się kwotami:

Po stronie dochodów	<b>74 206 249,48 zł</b>
na plan	75 076 657,84 zł
	tj. <b>98,84%</b>
Po stronie wydatków	<b>78 570 688,26 zł</b>
na plan	84 186 110,93 zł
	tj. <b>93,33%</b>
Deficyt budżetu	<b>4 364 438,78 zł</b>

## Wykonanie dochodów w podziale na działy

Dział	Wyszczególnienie	Plan na 1.01.2022 r. (w zł)	Plan na 31.12.2022 r. (w zł)	Wykonanie (w zł)	Realizacja planu po zmianach (w %)	Udział (w %)
756	Dochody od osób prawnych, od osób fizycznych i od innych jednostek nieposiadających osobowości prawnej oraz wydatki związane z ich poborem	23 747 179,00	27 543 296,16	27 617 775,36	100,27%	37,22%
758	Różne rozliczenia	14 664 750,00	17 804 482,06	17 824 009,43	100,11%	24,02%
855	Rodzina	6 924 565,00	8 592 298,27	8 564 420,41	99,68%	11,54%
600	Transport i łączność	6 089 313,22	6 845 387,25	6 285 610,10	91,82%	8,47%
900	Gospodarka komunalna i ochrona środowiska	9 335 127,10	5 789 230,79	6 032 522,78	104,20%	8,13%
853	Pozostałe zadania w zakresie polityki społecznej	0,00	4 515 774,00	3 987 392,21	88,30%	5,37%
801	Oświata i wychowanie	330 000,00	1 281 304,01	1 272 568,24	99,32%	1,71%
852	Pomoc społeczna	337 361,00	1 323 276,00	1 260 445,85	95,25%	1,70%
010	Rolnictwo i łowiectwo	550,00	791 586,80	795 226,80	100,46%	1,07%
700	Gospodarka mieszkaniowa	837 940,00	313 244,00	325 739,10	103,99%	0,44%
750	Administracja publiczna	70 192,00	217 590,80	205 475,63	94,43%	0,28%
854	Edukacyjna opieka wychowawcza	0,00	32 368,00	9 404,16	29,05%	0,01%
754	Bezpieczeństwo publiczne i ochrona przeciwpożarowa	0,00	9 302,70	9 301,87	99,99%	0,01%
926	Kultura fizyczna	0,00	9 000,00	8 936,06	99,29%	0,01%
851	Ochrona zdrowia	0,00	4 191,00	3 095,48	73,86%	< 0,01%
921	Kultura i ochrona dziedzictwa narodowego	2 973 639,00	2 570,00	2 570,00	100,00%	< 0,01%
751	Urzędy naczelnych organów władzy państwowej, kontroli i ochrony prawa oraz sądownictwa	1 756,00	1 756,00	1 756,00	100,00%	< 0,01%
	<b>RAZEM DOCHODY OGÓŁEM</b>	<b>65 312 372,32</b>	<b>75 076 657,84</b>	<b>74 206 249,48</b>	<b>98,84%</b>	<b>100,00%</b>

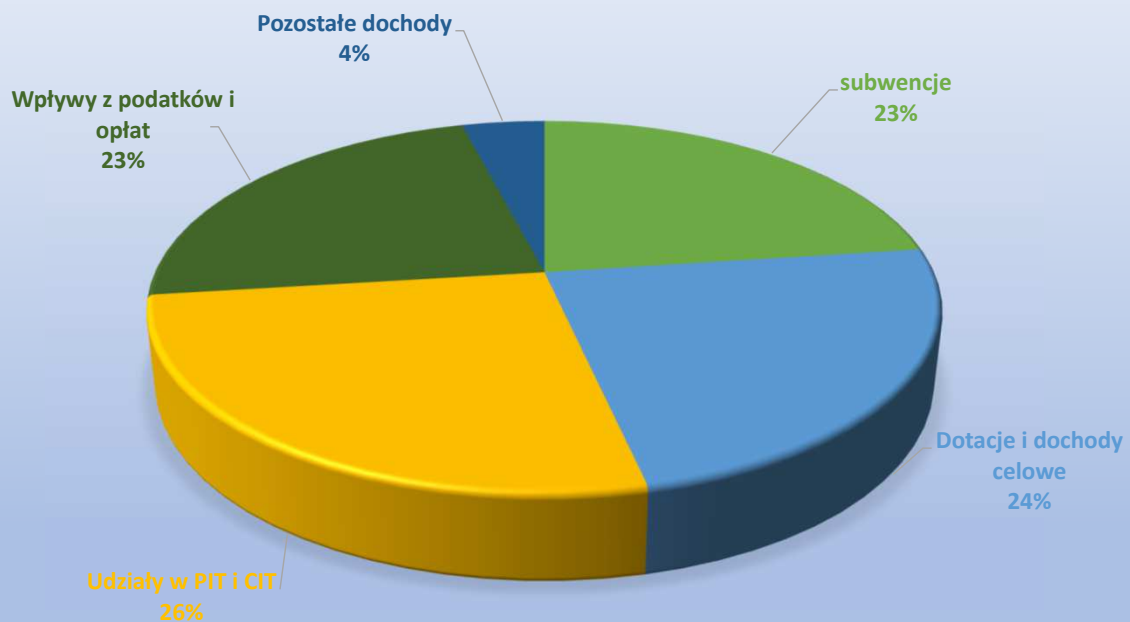
Dochody budżetu ze względu na źródła pochodzenia przedstawiają się następująco:



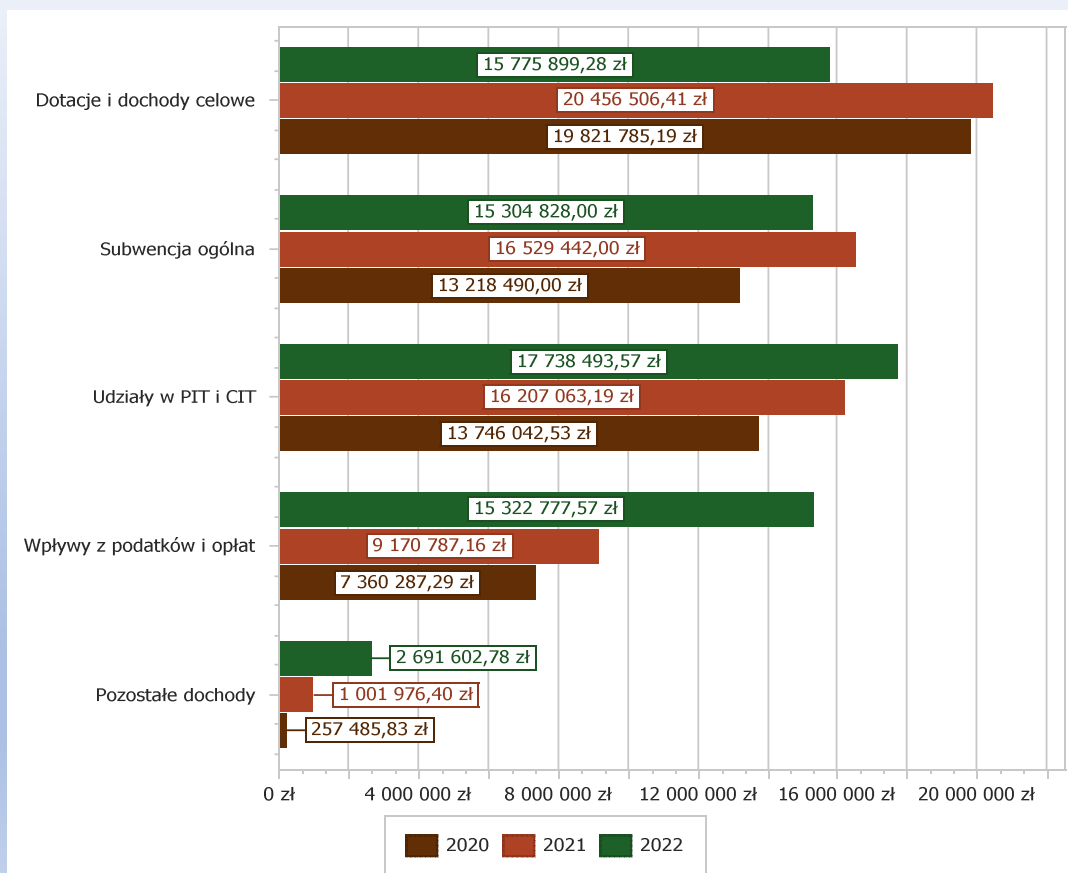
## Dochody bieżące ze względu na źródła wpływu przedstawiają się następująco:

Wyszczególnienie	Plan na 1.01.2022 r. (w zł)	Plan na 31.12.2022 r. (w zł)	Wykonanie (w zł)	Realizacja planu po zmianach (w %)	Udział (w %)
Dotacje i dochody celowe	7 820 024,00	16 218 740,38	15 775 899,28	97,27%	23,60%
Subwencja ogólna	14 575 725,00	15 304 828,00	15 304 828,00	100,00%	22,90%
Udziały w PIT i CIT	14 850 075,00	17 738 493,57	17 738 493,57	100,00%	26,54%
Wpływy z podatków i opłat	13 198 304,00	14 993 859,79	15 322 777,57	102,19%	22,93%
Pozostałe dochody	530 565,00	2 851 233,52	2 691 602,78	94,40%	4,03%
<b>RAZEM</b>	<b>50 974 693,00</b>	<b>67 107 155,26</b>	<b>66 833 601,20</b>	<b>99,59%</b>	<b>100,00%</b>

Dochody bieżące budżetu ze względu na źródła wpływu przedstawiają się następująco:



### Struktura dochodów bieżących Gminy Kleszczewo w 2022 w porównaniu do lat 2020-2021

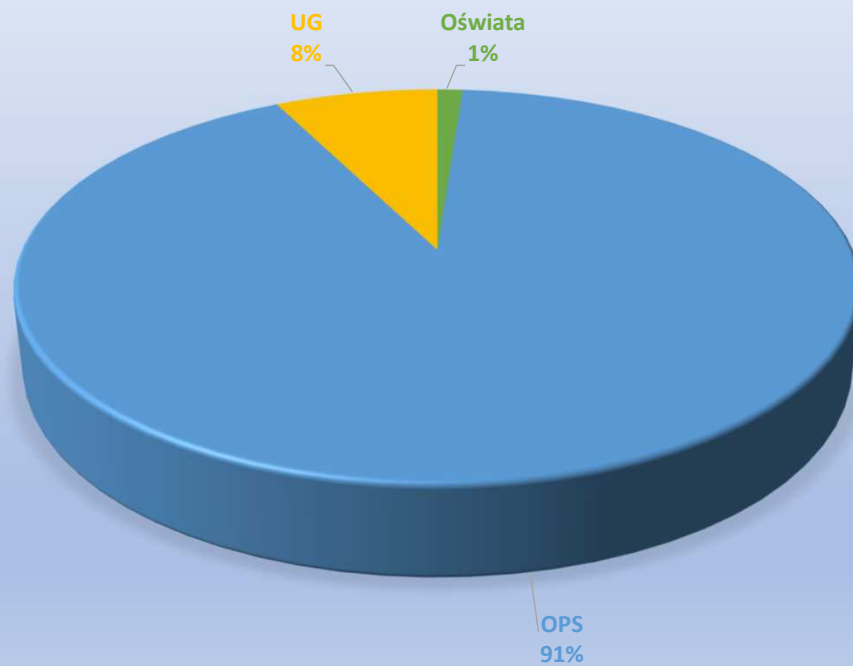


### Dotacje z budżetu państwa na zadania zlecone z zakresu administracji rządowej i innych zadań zleconych gminie ustawami w 2022 roku:

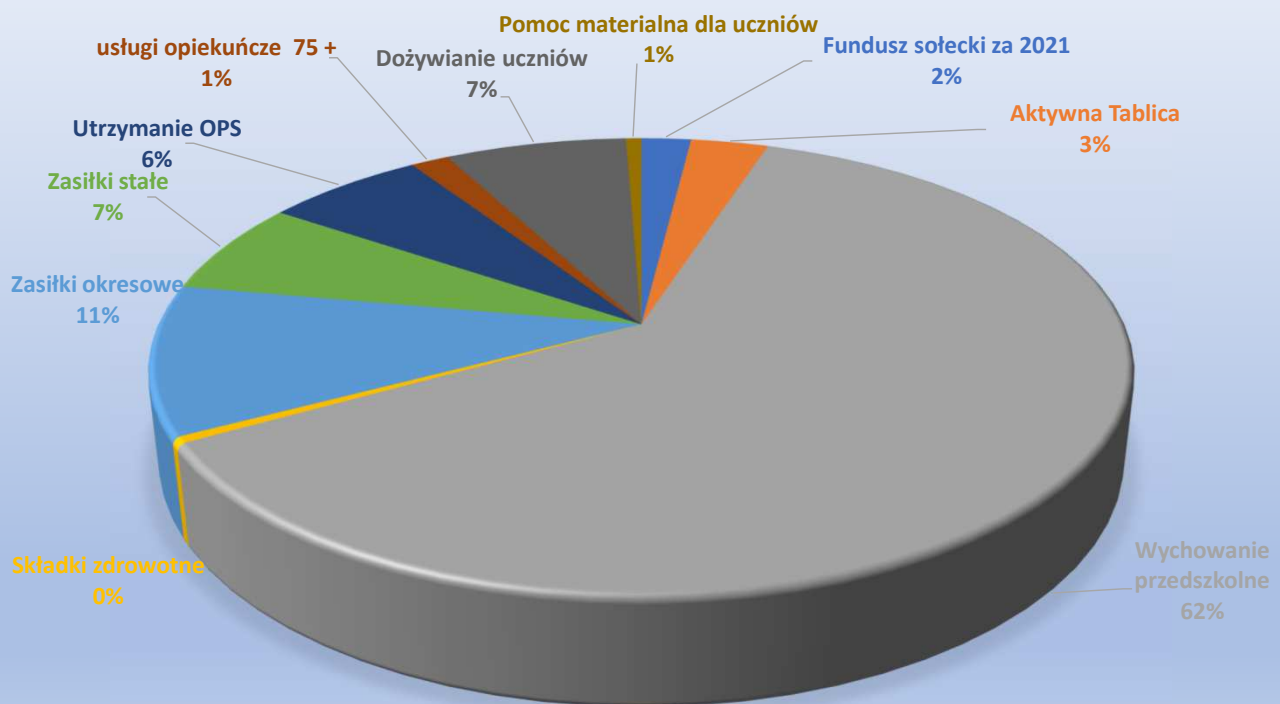
Rozdział	Plan	Wykonanie	% wykonania planu	Cel dotacji
01095	642 667,20	642 667,20	100,00%	Zwrot podatku akcyzowego zawartego w cenie oleju napędowego wykorzystywanego do produkcji rolnej i koszt obsługi zadania
75011	101 328,00	90 168,95	88,99%	USC oraz sprawy obywatelskie
75101	1 756,00	1 756,00	100,00%	Prowadzenie rejestru wyborców
75814	4 020,17	4 020,17	100,00%	Refundacja kosztów poniesionych w 2021 r. na realizację zadań wynikających z ustawy – Prawo o aktach stanu cywilnego, ustawy o ewidencji ludności oraz ustawy o dowodach osobistych
80153	119 753,01	114 103,48	95,28%	Wyposażenie szkół w podręczniki, materiały edukacyjne lub materiały ćwiczeniowe - szkoły prowadzone przez JST oraz inne podmioty
85195	4 191,00	3 095,48	73,86%	Świadczenia opieki zdrowotnej
85203	122 749,00	115 671,95	94,23%	Ośrodek wsparcia
85228	10 000,00	8 330,00	83,30%	Specjalistyczne usługi opiekuńcze
85295	433 611,00	395 650,99	91,25%	Dodatki osłonowe
85501	6 920 835,00	6 919 080,00	99,97%	Pomoc państwa w wychowaniu dzieci tzw. 500+
85502	1 615 000,00	1 608 212,80	99,58%	Świadczenia rodzinne
85503	1 308,27	1 204,75	92,09%	Karta Dużej Rodziny
85513	12 677,00	11 819,07	93,23%	Składki zdrowotne dla określonych osób pobierających niektóre świadczenia rodzinne oraz zasiłki dla opiekunów
<b>Razem</b>	<b>9 989 895,65</b>	<b>9 915 780,84</b>	<b>99,26%</b>	



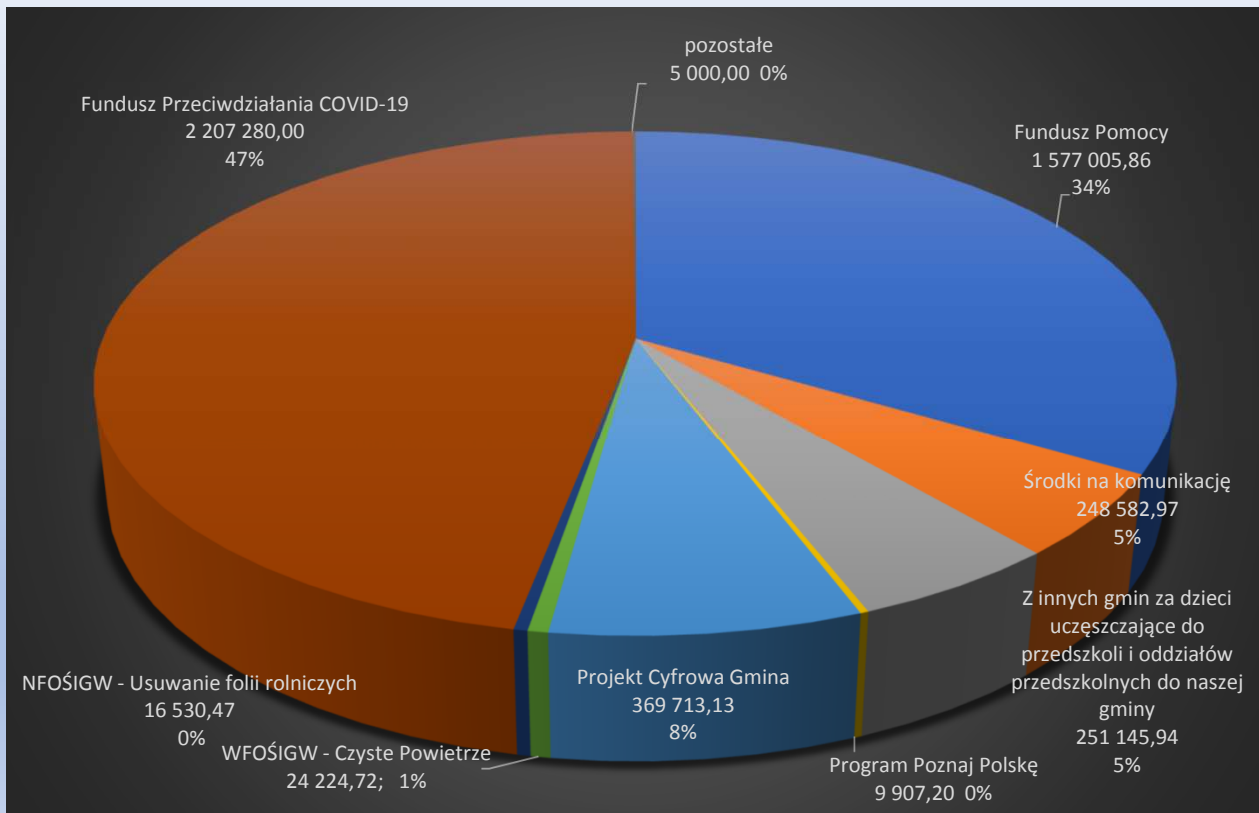
## Realizacja zadań zleconych- w podziale na jednostki:



## Dotacje na zadania własne



## Dotacje i środki z innych źródeł



Na dzień 31.12.2022 r. należności wymagalne w podatkach ściąganych przez Urząd Gminy przedstawia poniższa tabela:

Rodzaj podatku	Wysokość wpłaconego podatku	Wysokość należności wymagalnej	Stosunek % należności wymagalnej do wpłat
<b>osoby prawne (rozdział 75615)</b>			
od nieruchomości	4 484 373,43	20 251,00	0,45%
rolny	282 960,78	1 004,66	0,36%
leśny	5 435,00	0,00	0,00%
od środków transportowych	321 055,40	28 431,00	8,86%
<b>osoby fizyczne ( rozdział 75616)</b>			
od nieruchomości	2 016 047,59	259 496,95	12,87%
rolny	789 236,55	28 378,43	3,60%
leśny	322,00	4,00	1,24%
od środków transportowych	93 039,66	1 879,81	2,02%
<b>Razem</b>	<b>7 992 470,41</b>	<b>339 445,85</b>	<b>4,25%</b>

Skutki obniżenia górnych stawek podatków przez Radę gminy  
oraz decyzji Wójta Gminy za 2022 rok:

Rodzaj podatku	Obniżenia górnych stawek podatkowych	Udzielonych ulg i zwolnień	Umorzeń zaległości	Rozłożenia na raty, odroczenia terminu płatności
od nieruchomości	464 786,85	0,00	0,00	0,00
rolny	45 524,75	0,00	0,00	0,00
od środków transportowych	254 883,29	0,00	0,00	0,00
<b>Razem</b>	<b>765 194,89</b>	<b>0,00</b>	<b>0,00</b>	<b>0,00</b>

## Dochody majątkowe

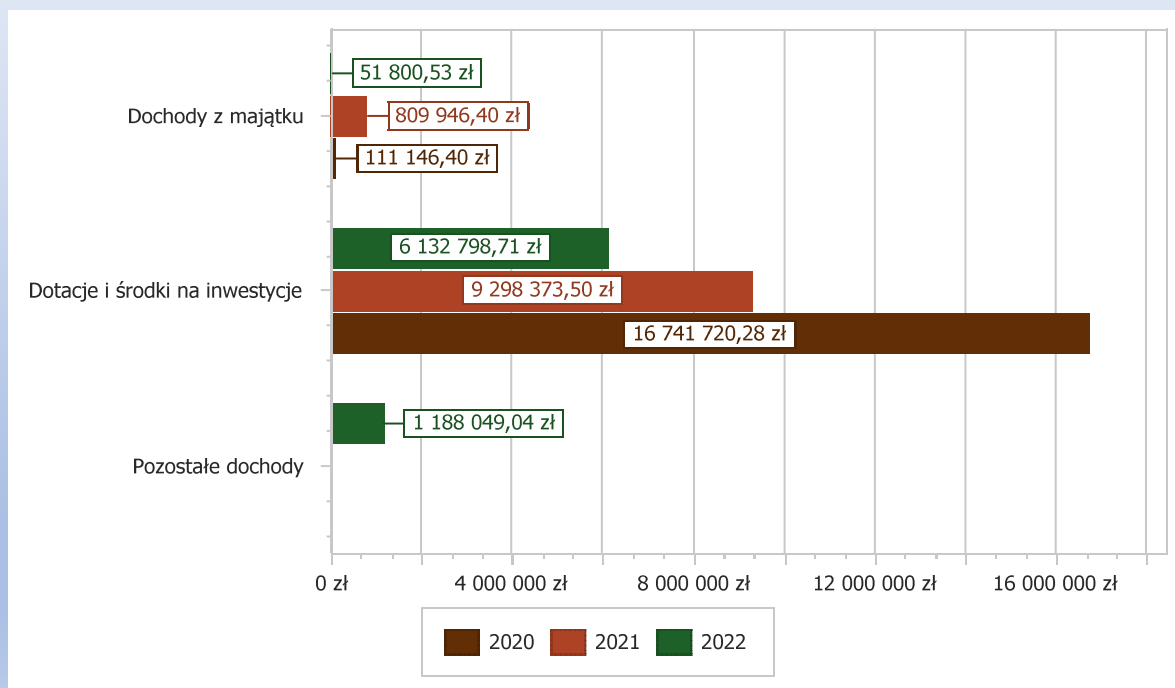
- plan 7 969 502,58 zł

-wykonanie **7 372 648,28 zł**

tj. 92,51% planu, w tym:

Wyszczególnienie	Plan na 1.01.2022 r. (w zł)	Plan na 31.12.2022 r. (w zł)	Wykonanie (w zł)	Realizacja planu po zmianach (w %)	Udział (w %)
Dochody z majątku	600 000,00	49 000,00	51 800,53	105,72%	0,70%
Dotacje i środki na inwestycje	13 737 679,32	6 732 453,54	6 132 798,71	91,09%	83,18%
Pozostałe dochody	0,00	1 188 049,04	1 188 049,04	100,00%	16,11%
<b>RAZEM DOCHODY MAJĄTKOWE</b>	<b>14 337 679,32</b>	<b>7 969 502,58</b>	<b>7 372 648,28</b>	<b>92,51%</b>	<b>100,00%</b>

## Dochody majątkowe w latach 2020-2022





## Dotacje i środki na inwestycje

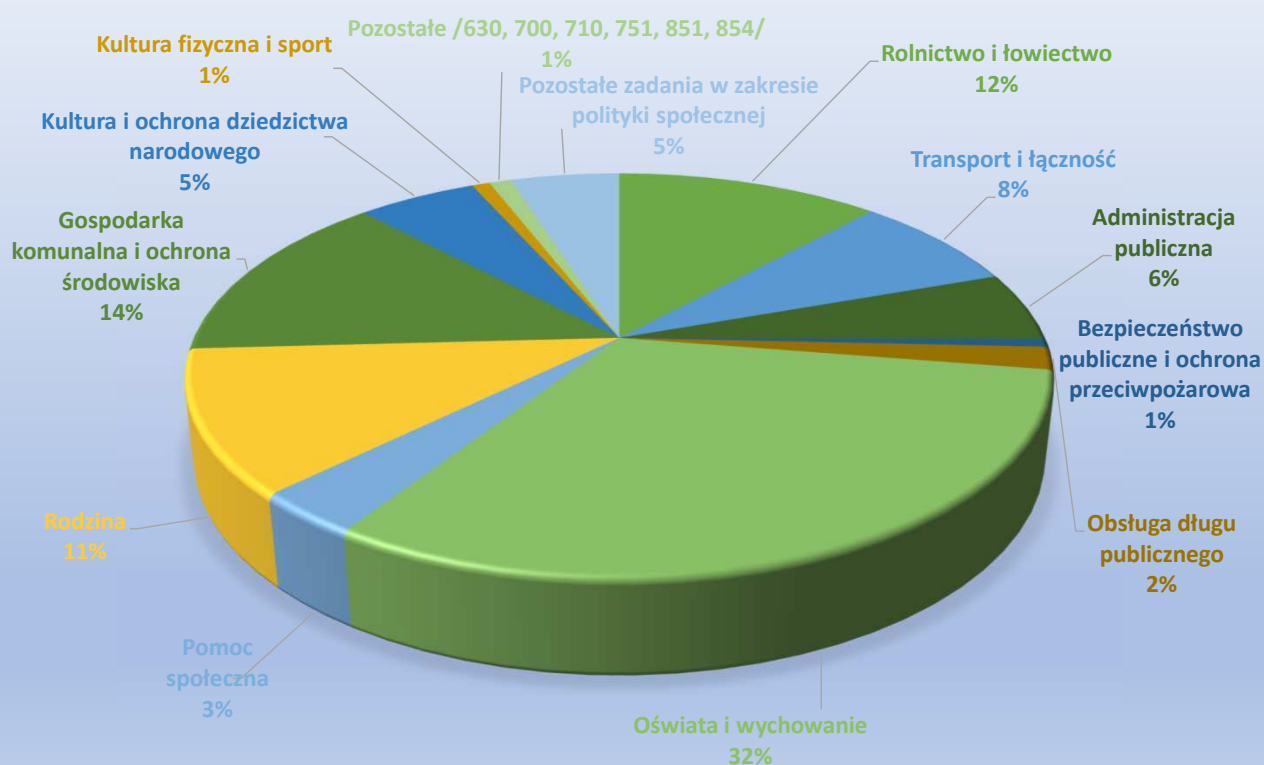
Rozdział	Plan	Wykonanie	% wykonania planu	Przeznaczenie
01095	66 000,00	66 000,00	100,00%	Dotacja z UMWW w ramach Wielkopolskiej Odnowy Wsi 2013-2020 na realizację dwóch projektów w ramach XII edycji konkursu „Pięknieje wielkopolska wieś”
60004	4 864 141,60	4 864 141,62	100,00%	Dotacja z UMWW - refundacja wydatków na realizację projektu "Budowa zintegrowanego węzła przesiadkowego wraz z infrastrukturą towarzyszącą oraz inwestycje w zakresie publicznego transportu zbiorowego na terenie Gminy Kleszczewo"- WRPO ZIT
60014	600 000,00	0,00	0,00%	Dotacja z Powiatu Poznańskiego na zadanie pn.: „Przebudowa drogi powiatowej nr 2440P Tulce – Bugaj w m. Komorniki”
60016	458 078,19	458 078,19	100,00%	Dotacja z WUW - refundacja wydatków na realizację projektu pn. "Budowa drogi wraz z chodnikami oraz zjazdami - ul. Brzozowa i Lawendowa w miejscowości Gowarzewo" – Rządowy Fundusz Rozwoju Dróg
75023	57 024,78	57 024,78	100,00%	Dotacja na projekt Cyfrowa Gmina w ramach Programu Operacyjnego Polska Cyfrowa na lata 2014 – 2020
75095	8 000,00	8 000,00	100,00%	Zakup masztu i flagi wraz z ich instalacją w ramach programu „Pod Biało – czerwoną”
75814	54 376,57	54 376,57	100,00%	Dotacja z UW - 18.216% od zrealizowanych wydatków majątkowych w ramach Funduszu Sołeckiego za 2021 r.
90005	574 832,38	575 177,55	100,06%	Dotacja z UMWW oraz wpłaty mieszkańców tytułem udziału w kosztach inwestycji pn. "Wytwarzanie energii ze źródeł odnawialnych na terenie Gminy Kleszczewo oraz Krzykosy" - WRPO
90095	50 000,00	50 000,00	100,00%	Dotacja z UMWW – dofinansowanie zadania pn.: "Zimna gra w zielone etap I" w ramach programu "Błękitno-zielone inicjatywy dla Wielkopolski"-
<b>Razem</b>	<b>6 732 453,52</b>	<b>6 132 798,71</b>	<b>91,09%</b>	

**Wydatki Gminy Kleszczewo  
w 2022 roku**

## Wydatki budżetu w podziale na działy

Dział	Wyszczególnienie	Plan na 1.01.2022 r. (w zł)	Plan na 31.12.2022 r. (w zł)	Wykonanie (w zł)	Realizacja planu po zmianach (w %)	Udział (w %)
801	Oświata i wychowanie	23 706 992,00	26 412 889,72	24 870 572,83	94,16%	31,65%
900	Gospodarka komunalna i ochrona środowiska	11 500 717,24	11 823 656,43	10 888 086,23	92,09%	13,86%
010	Rolnictwo i łowiectwo	9 016 800,00	9 792 808,00	9 267 691,68	94,64%	11,80%
855	Rodzina	7 269 541,00	9 052 774,27	9 018 457,51	99,62%	11,48%
600	Transport i łączność	8 570 245,94	6 366 622,61	6 099 885,36	95,81%	7,76%
750	Administracja publiczna	4 420 885,08	4 778 801,86	4 364 917,79	91,34%	5,56%
921	Kultura i ochrona dziedzictwa narodowego	4 557 765,38	4 384 270,82	4 212 824,86	96,09%	5,36%
853	Pozostałe zadania w zakresie polityki społecznej	16 000,00	4 533 374,00	3 818 400,00	84,23%	4,86%
852	Pomoc społeczna	1 916 616,00	2 959 867,00	2 731 988,92	92,30%	3,48%
757	Obsługa długu publicznego	850 000,00	1 479 690,00	1 425 037,82	96,31%	1,81%
926	Kultura fizyczna	563 166,01	747 841,06	621 741,28	83,14%	0,79%
754	Bezpieczeństwo publiczne i ochrona przeciwpożarowa	786 403,96	683 694,91	475 257,79	69,51%	0,60%
851	Ochrona zdrowia	307 886,00	461 535,75	336 450,04	72,90%	0,43%
700	Gospodarka mieszkaniowa	323 538,50	386 788,50	260 645,89	67,39%	0,33%
710	Działalność usługowa	371 500,00	112 600,00	96 125,20	85,37%	0,12%
854	Edukacyjna opieka wychowawcza	85 000,00	117 368,00	77 849,06	66,33%	0,10%
630	Turystyka	3 000,00	3 000,00	3 000,00	100,00%	< 0,01%
751	Urzędy naczelnych organów władzy państwowej, kontroli i ochrony prawa oraz sądownictwa	1 756,00	1 756,00	1 756,00	100,00%	< 0,01%
758	Różne rozliczenia	86 772,00	86 772,00	0,00	0,00%	0,00%
	<b>RAZEM WYDATKI OGÓŁEM</b>	<b>74 354 585,11</b>	<b>84 186 110,93</b>	<b>78 570 688,26</b>	<b>93,33%</b>	<b>100,00%</b>

## Wydatki budżetu ze względu na kierunki finansowania przedstawiają się następująco:



## **I. Wydatki bieżące**

na plan 63 035 849,53 zł

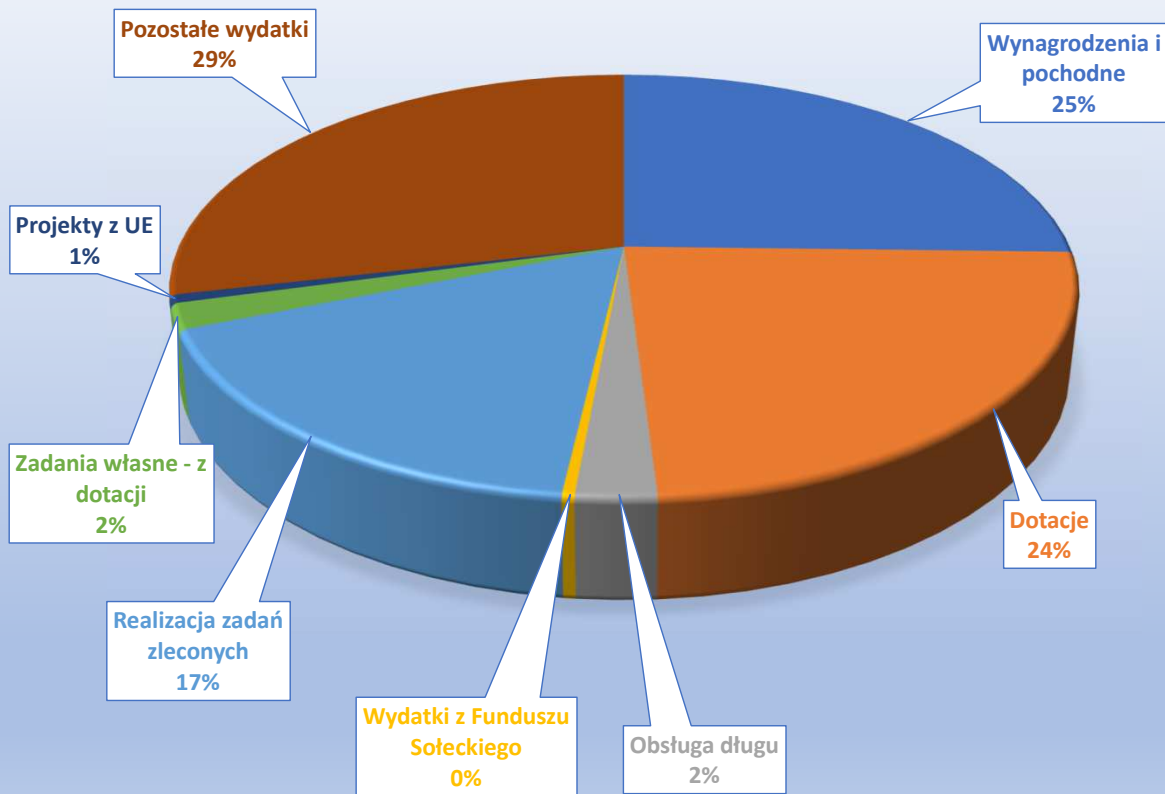
wykonanie wynosi **58 398 760,42 zł**

co stanowi **92,64%** planu.

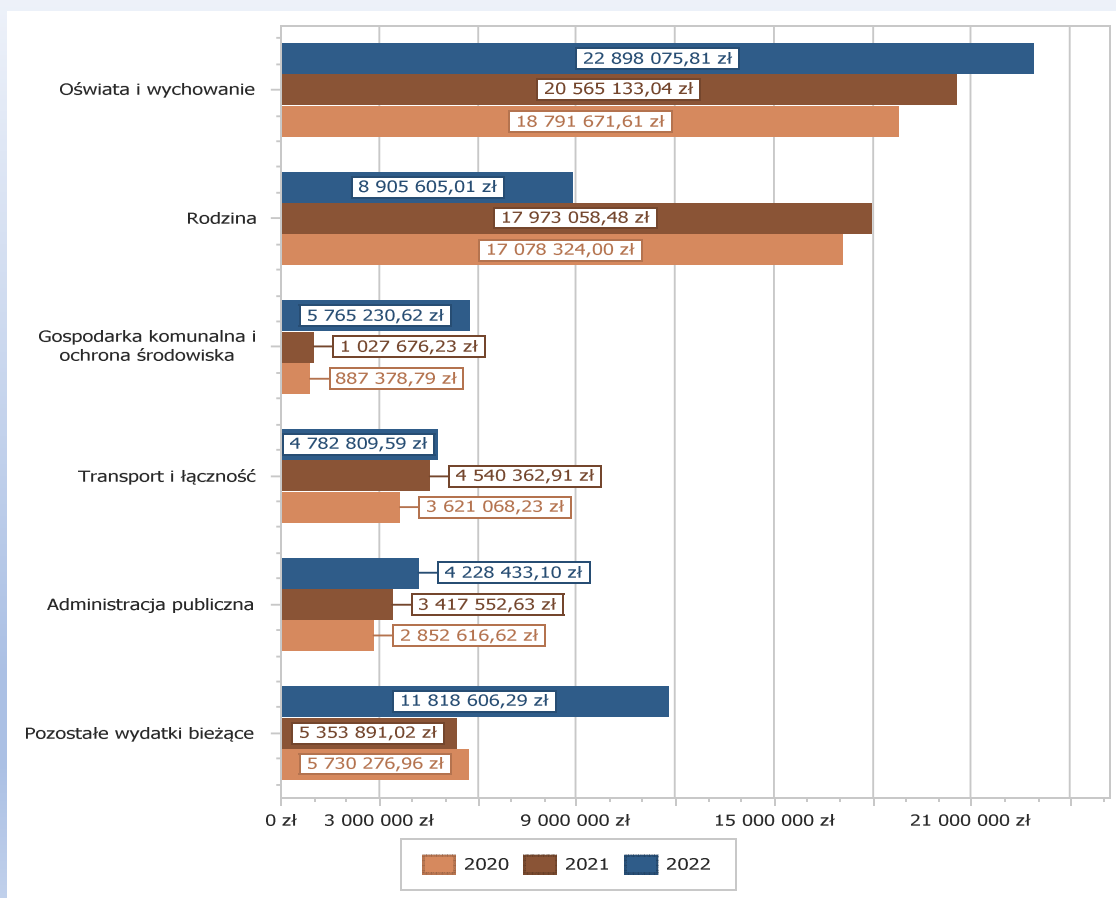
Część wydatków bieżących realizowana jest poprzez udzielone z budżetu Gminy dotacje.

Analityczny wykaz udzielonych dotacji przedstawiają poniższe zestawienia:

L.p.	Rodzaj wydatku bieżącego	Plan	Wykonanie	w tym wynagrodzenia	% wykonania planu	Udział (w % )
2.8.1	Wynagrodzenia i składki od nich naliczone (\$4010,4040,4100,4110,4120,4170, 4710, 4740, 4750, 4790, 4800, 4850) - poza wynagrodzeniami zrealizowanymi z dotacji zleconych i własnych oraz w ramach projektów z udziałem środków z UE ujętych w pkt 2.8.5, 2.8.6	16 189 368,57	14 831 593,95	14 831 593,95	91,61%	25,40%
2.8.2	Dotacje udzielone z budżetu	13 929 561,56	13 783 260,57		98,95%	23,60%
2.8.3	Wydatki na obsługę długu publicznego	1 479 690,00	1 425 037,82		96,31%	2,44%
2.8.4	Wydatki jednostek pomocniczych - Fundusz Sołecki (podlegające częściowej refundacji)	228 515,39	222 103,86		97,19%	0,38%
2.8.5	Wydatki na zadania zlecone z zakresu administracji rządowej (2010, 2060)	9 985 875,48	9 911 760,67	222 477,76	99,26%	16,97%
2.8.6	Wydatki z dotacji celowych na dofinansowanie zadań własnych (2030)	1 141 084,00	1 127 681,81	800 213,16	98,83%	1,93%
2.8.7	Wydatki na projekty z udziałem środków z UE	383 017,22	369 713,13		96,53%	0,63%
2.8.8	Pozostałe wydatki	19 698 737,31	16 727 608,61		84,92%	28,64%
<b>Ogółem</b>		<b>63 035 849,53</b>	<b>58 398 760,42</b>	<b>15 854 284,87</b>	<b>92,64%</b>	<b>100,00%</b>

**STRUKTURA WYDATKÓW BIEŻĄCYCH ZA 2022 R.**

## Struktura wydatków bieżących w porównaniu do lat 2020-2021.





## Dotacje

### 1. Dla Jednostek sektora finansów publicznych

a) dotacje celowe – 3 966 296,06 zł

b) dotacje dla instytucji kultury  
– 1 605 805,00 zł

## 2. Dotacje dla jednostek spoza sektora finansów publicznych

a) podmiotowe – 7 849 300,33 zł

b) celowe – 361 859,18 zł

## Zespoły Szkół

realizują plany finansowe w rozdziałach 75421, 80101, 80104, 80107, 80146, 80148, 80149, 80150, 80153, 80195, a ich wykonanie przedstawia się następująco:

### Zespół Szkół w Kleszczewie:

plan	6 513 671,25 zł
wykonanie	<b>5 964 663,15 zł</b>
	<b>tj. 91,57 % planu</b>

### Zespół Szkół w Tulcach:

plan	8 635 072,26 zł
wykonanie	<b>7 812 196,39 zł</b>
	<b>tj. 90,47% planu</b>

**Wydatki zrealizowane przez  
OPS Kleszczewo:**

Plan 14 975 064,27 zł

Wykonanie **14 450 390,96 zł**

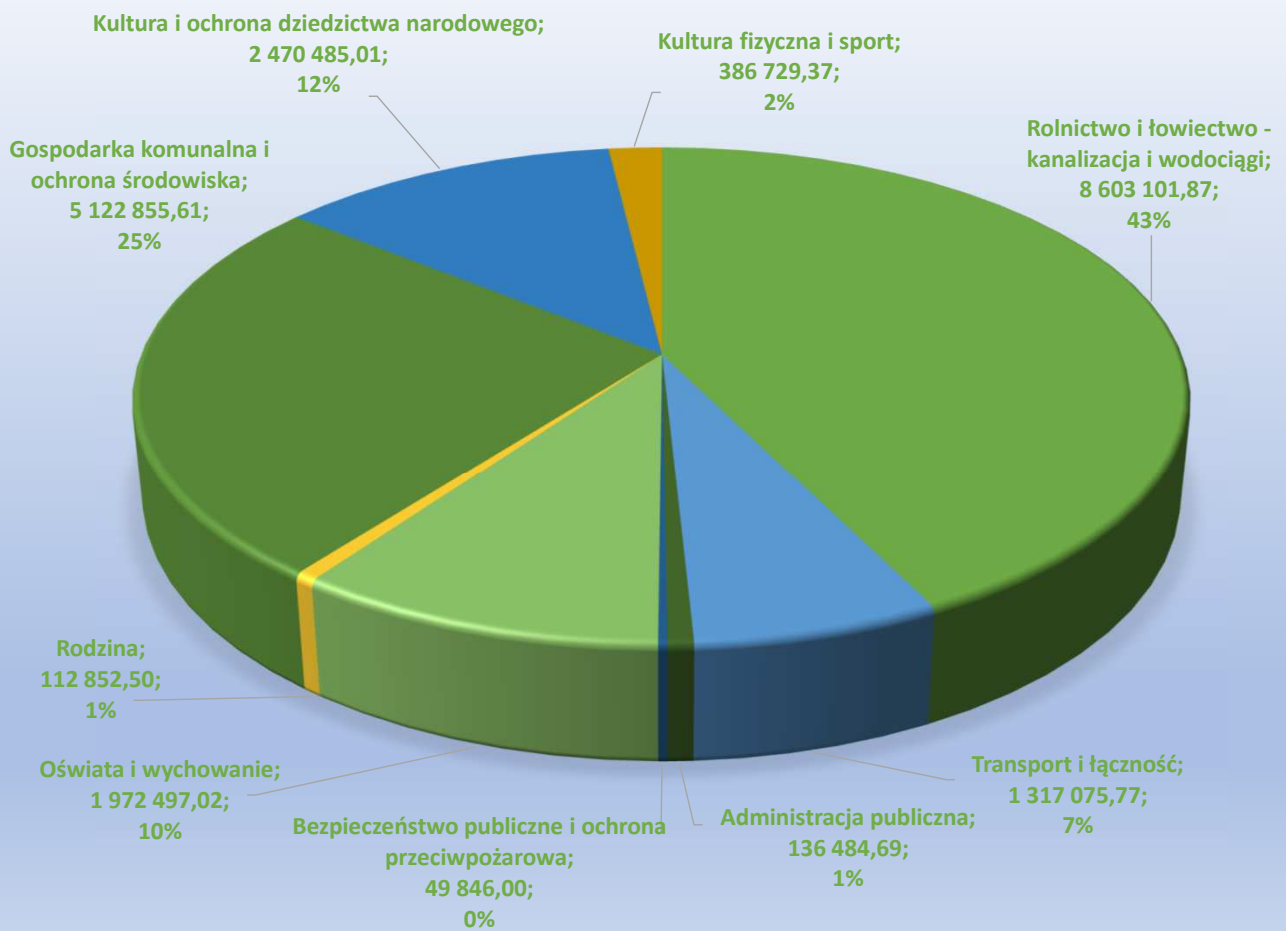
**tj. 96,50% planu**

## II. Wydatki majątkowe

na plan	21 150 261,40 zł
wykonanie wynosi	<b>20 171 927,84 zł</b>
co stanowi	tj. <b>95,37%</b> planu.

Ogółem wydatki majątkowe, łącznie z udziałami Zakładu Komunalnego w Kleszczewie, przedstawia poniższe zestawienie:

## STRUKTURA WYDATKÓW MAJĄTKOWYCH ZA 2022 R.



Infrastruktura wodociągowa  
wsi

845 500,00 zł

Infrastruktura sanitacyjna wsi

7 757 601,87 zł



Lokalny transport zbiorowy,  
Funkcjonowanie przystanków,  
dworców i węzłów przesiadkowych

87 767,04 zł

Drogi publiczne gminne, powiatowe  
i wewnętrzne

1 229 308,73 zł

Administracja publiczna

136 484,69 zł

Ochotnicze straże pożarne

49 846,00 zł

Oświata i wychowanie

1 972 497,02 zł

Opieka nad dziećmi do 3 lat

112 852,50 zł

Gospodarka komunalna  
i ochrona środowiska

5 122 855,61 zł

Kultura i ochrona dziedzictwa  
narodowego

2 470 485,01 zł



Kultura Fizyczna  
Obiekty sportowe

26 813,00 zł

Kultura fizyczna  
Pozostała działalność

359 916,37 zł

## Stan należności budżetu:

Jednostki Gminy	Należności	
	ogółem	wymagalne
Urząd Gminy	529 349,98	483 469,99
Ośrodek Pomocy Społecznej	537 180,94	534 758,78
Zespół Szkół Kleszczewo	2 033,50	64,00
Zespół Szkół Tulce	4 740,00	719,00
<b>Razem jednostki budżetowe wg Rb-27S</b>	<b>1 073 300,22</b>	<b>1 019 011,77</b>

Zobowiązania Gminy z tytułu pożyczek  
i kredytów:

21 688 683,64 zł

## Realizacja dochodów, wydatków, przychodów i rozchodów

Opis	Plan	Wykonanie
Dochody	75 076 657,84	74 206 249,48
Wydatki	84 186 110,93	78 570 688,26
Nadwyżka/ Deficyt (dochody minus wydatki)	- 9 109 453,09	-4 364 38,78
Przychody	18 667 392,11	20 480 987,23
- kredyty i pożyczki oraz emisja obligacji		
- wolne środki z lat ubiegłych	11 651 978,08	13 465 573,20
- niewykorzystane środki pieniężne, o których mowa w art. 217 ust. 2 pkt 5	7 015 414,03	7 015 414,03
- spłata pożyczek udzielonych		
Rozchody	9 557 939,02	6 225 914,88
- spłaty rat kredytów i pożyczek	6 225 914,88	6 225 914,88
- pożyczki udzielone		
- inne cele	3 332 024,14	0,00

## Wydzielone rachunki dochodów

Na dzień 31.12.2022 r. jednostki wykazują następujący stan środków pieniężnych na rachunkach bankowych:

- **Zespół Szkół w Kleszczewie – 131,88 zł.**
- **Zespół Szkół w Tulcach - 33,18 zł.**

Stan środków na dzień 31.12.2022 r. z wydzielonych rachunków dochodów został przekazany w 2023 r. do budżetu Gminy.

## Ogółem wartość netto środków trwałych w ewidencji Urzędu Gminy

	16 693 120,26		zwiększenie
	75 708,95		zmniejszenie
	5 034 797,78		umorzenie
stan początkowy		stan końcowy	
68 869 033,20		80 451 646,73	

## Dochody z mienia 2022

L.p.	Źródło dochodów	Wykonanie
1.	Sprzedaż mienia	51 800,53
2.	przekształcenie użytkowania wieczystego w prawo własności	0,00
3.	dzierżawa gruntów rolnych	15 105,44
4.	najem mieszkań	10 460,48
5.	wynajem lokali użytkowych	116 235,25
6.	wieczyste użytkowanie gruntów	38 950,37
7.	dzierżawa bazy i autobusów	132 938,47
8.	dzierżawa obwodów łowieckich	718,21
<b>Razem</b>		<b>366 208,75</b>



## Wykaz gruntów Gminy Kleszczewo

Lp.	Wykaz mienia	Stan na dzień 31.12.2021 r.		Stan na dzień 31.12.2022 r.	
		Powierzchnia w ha	Sposób zagospodarowania	Powierzchnia w ha	Sposób zagospodarowania
1.	Drogi	<b>134,861</b>	64,4 % drogi trwałe 35,6 % drogi gruntowe	<b>134,6133</b>	64,75 % drogi trwałe 35,25 % drogi gruntowe
2.	Tereny budowlane zabudowane	<b>20,3389 ha</b>	14,9595 ha w dyspozycji gminy 3,6331 ha oddane w użytkowanie wieczyste 1,7463 ha oddane do dyspozycji sołectw	<b>20,3389 ha</b>	14,9595 ha w dyspozycji gminy 3,6331 ha oddane w użytkowanie wieczyste 1,7463 ha oddane do dyspozycji sołectw
3.	Tereny budowlane niezabudowane	<b>21,6121 ha</b>	21,0098 ha w dyspozycji gminy 0,6023 ha oddane do dyspozycji sołectw	<b>21,1751 ha</b>	20,5728 ha w dyspozycji gminy 0,6023 ha oddane do dyspozycji sołectw
4.	Grunty rolne	<b>36,793 ha</b>	10,5069 ha oddane w dzierżawę 2,2020 ha oddane w użytkowanie nauczycielom 24,0841 ha oddane do dyspozycji sołectw	<b>36,8245 ha</b>	10,5384 ha oddane w dzierżawę 2,2020 ha oddane w użytkowanie nauczycielom 24,0841 ha oddane do dyspozycji sołectw
5.	Nie użytki	<b>6,6224 ha</b>	5,6149 ha w dyspozycji gminy 1,0075 ha w dyspozycji sołectw	<b>6,6224 ha</b>	5,6149 ha w dyspozycji gminy 1,0075 ha w dyspozycji sołectw
<b>Ogółem</b>		<b>220,2274</b>	<b>X</b>	<b>219,5742</b>	<b>X</b>

## Stan mienia komunalnego nadziej 31.12.2022 r. w podziale na obręby geodezyjne:

Miejscowość( obręb geodezyjny)	Ogólna powierzchnia (ha)	Drogi (ha)	Tereny zabudowane (ha)	Tereny niezabudowane (ha)	Rolne (ha)	Nieużytki (ha)
Bylin	8,0749	2,6238	0,6050	-	4,6361	0,2100
Gowarzewo	43,7681	31,5661	1,7356	2,3165	8,0803	0,0696
Kleszczewo	32,3172	13,5578	9,9574	3,0414	5,4506	0,3100
Komorniki	13,9748	9,0958	0,7041	0,6351	3,3245	0,2153
Krerowo	12,2499	11,3306	0,4704	0,4489	-	-
Krzyżowniki	12,6985	5,3191	1,3206	3,795	2,2638	-
Markowice	16,7669	9,5861	0,5109	1,175	0,3400	5,1549
Poklatki	14,7411	5,7717	0,3060	0,0134	8,3000	0,3500
Śródka	14,8015	12,1272	0,1129	0,3496	2,2118	-
Tulce	39,7749	26,2184	2,0018	9,3173	2,2174	0,0200
Zimin	10,4064	7,4167	2,6142	0,0829	-	0,2926
<b>Razem</b>	<b>219,5742</b>	<b>134,6133</b>	<b>20,3389</b>	<b>21,1751</b>	<b>36,8245</b>	<b>6,6224</b>

DZIĘKUJĘ ZA UWAGĘ

