

**Protokół z posiedzenia
Komisji Rolnictwa i Ochrony Środowiska
z dnia 19 kwietnia 2021 r.**

Posiedzenie rozpoczęła o godzinie 8:00 Wiceprzewodnicząca Komisji Pani Batycka Regina, który przywitała członków komisji, gości oraz pracowników Urzędu Gminy

W posiedzeniu udział wzięli radni:

Regina Batycka

Marek Maciejewski

Tomasz Maćkowiak

Janina Strzelczyk

oraz:

Genowefa Przepióra - Zastępca Wójta/Sekretarz Gminy

Ryszard Pomin – Prezes Zakładu Komunalnego Sp. z o.o. w Kleszczewie

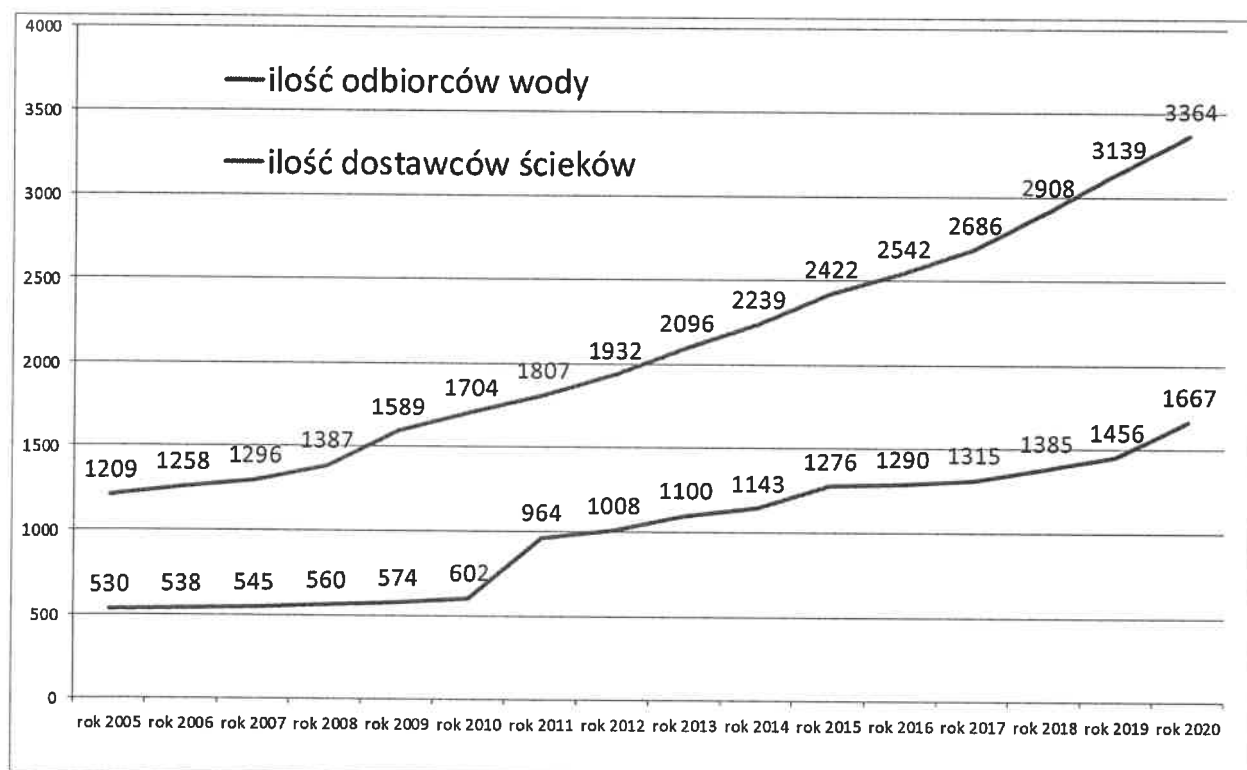
Przedmiot posiedzenia:

1. Zaopatrzenie w wodę i odprowadzenie ścieków na terenie gminy Kleszczewo.

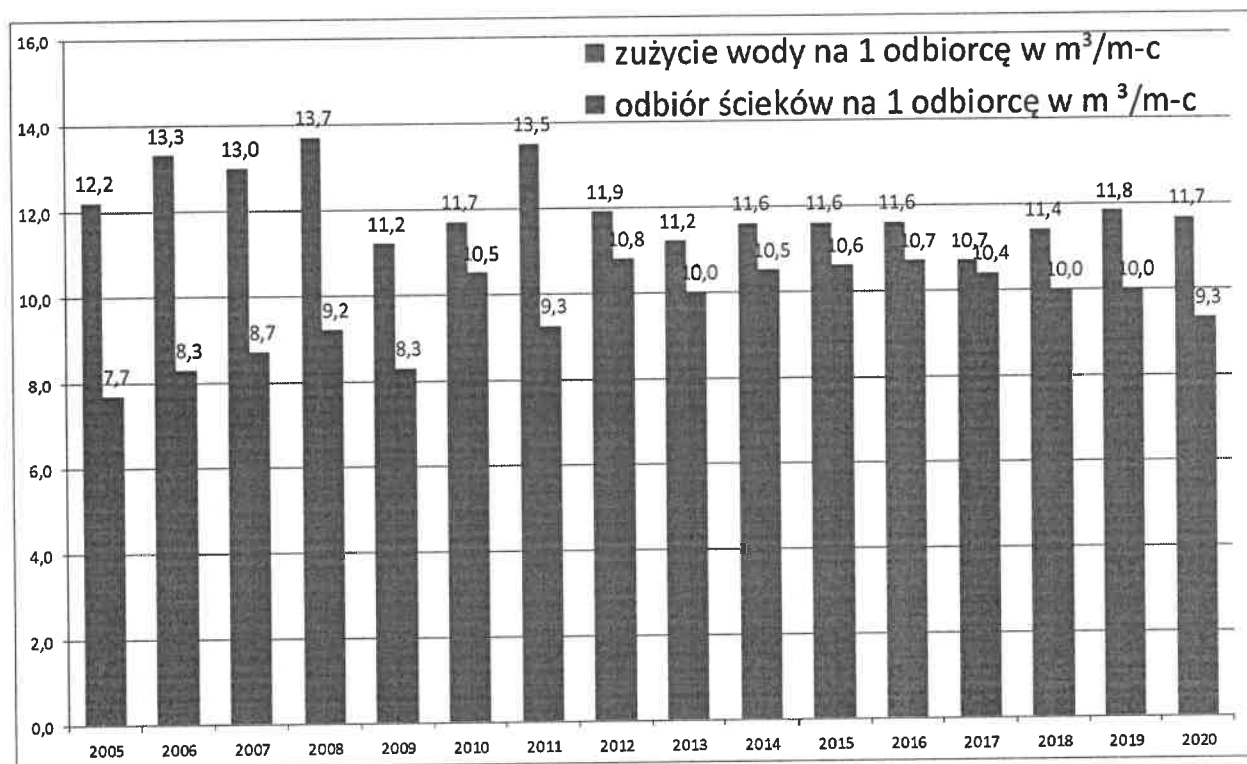
Prezes Pomin przedstawił informację w sprawie zaopatrzenia w wodę i odbiór ścieków na terenie gminy za rok 2020. w formie prezentacji multimedialnej

Z całej działalności Zakładu Komunalnego Spółki z o.o. w Kleszczewie część zajmująca się gospodarką wodno-kanalizacyjną to około 46 %.

Liczba odbiorców wody i dostawców ścieków w latach 2005 – 2020 w gm. Kleszczewo:



Roczne zużycie wody i odbiór ścieków w m³/rok w latach 2005 – 2020 przedstawia poniższy wykres:



WODA SUROWA - WYDOBYTA ZE STUDNI GŁĘBINOWYCH

Wydobycie wody surowej w 2020 roku w porównaniu z rokiem 2019 wzrosło o 124 836 m³, tj. o 28,9 %, z rokiem 2018 wzrosło o 137 372 m³, tj. o 32,6 %, a z rokiem 2017 wzrosło o 225 440 m³, tj. o 67,7 %.

Opis	ILOŚĆ WODY WYDOBYTEJ (SUROWEJ) W LATACH 2017 – 2020 w m ³			
	2017 r.	2018 r.	2019 r.	2020 r.
Stacja Uzdatniania Wody				
GOWARZEWO	121 996	118 099	150 928	211 376
KLESZCZEWO	77 112	77 083	114 717	138 694
KREROWO	99 542	153 135	166 835	152 999
NAGRADOWICE	34 320	72 721	1 094	55 341
RAZEM	332 970	421 038	433 574	558 410

WODA UZDATNIONA - ilość wody dostarczonej do sieci z własnych ujęć wody w 2020 roku w stosunku do 2019 r. wzrosła o 120 090 m³ i wyniosła **585 561 m³**, tj. o 28,0 %, z rokiem 2018 wzrosła o 170 527 m³, tj. 45,1 %, a z rokiem 2017 wzrosła o 277 791 m³, tj. o 102,5 %.

GOSPODARKA ŚCIEKOWA

Oczyszczalnia Nagradowice - w 2020 r. oczyszczono o 1 017 m³ ścieków więcej niż w 2019 r., tj. o 1,1 %.

Oczyszczalnia Tulce – w 2020 r. oczyszczono o 16 189 m³ ścieków więcej niż w 2019 r., tj. o 13,9 %.

Ogółem ilość oczyszczonych ścieków w 2020 roku wynosiła 229 730 m³ i wzrosła w stosunku do 2019 roku o 17 206 m³, tj. o 7,5 %.

Pan Prezes przedstawił liczbę awarie sieci wodociągowych, przepompowni ścieków sieciowych i przydomowych w roku 2020, :

1. Sieć wodociągowa – 6 awarii
2. Przepompownie ścieków (sieciowe) – 5 awarii
3. Przydomowe przepompownie ścieków – 172 awarie, najczęściej awarie elektryczne, mechaniczne.

Należności wymagalne za dostawę wody i odbiór ścieków w latach 2015 – 2020

Lp.	Opis	2015 r.	2016 r.	2017 r.	2018 r.	2019 r.	2020 r.
1.	Należności wymagalne w zł	206 432	232 240	203 997	160 529	126 658	121 442
2.	W tym należności rozłożone na raty w zł	5 108	13 648	8 775	18 631	2 158	3 879
3.	Ilość wystawionych wezwań do zapłaty w szt.	271	144	138	380	702	698
4.	Ilość wystawionych zawiadomień o odcięciu dostaw wody w szt.	42	54	49	74	60	64
5.	Ilość złożonych pozwów do sądu w szt.	17	8	0	0	0	11
6.	Ilość spraw u komornika w szt.	20	25	25	0	0	0
7.	Ilość odcięć dostaw wody w szt.	0	1	1	1	4	2

Pan Pomin przedstawił również inwestycje Zakładu Komunalnego w Kleszczewie Sp. z o.o. w 2020 r., które miały następujące źródła finansowania:

- budżet Gminy Kleszczewo,

- Wielkopolski Regionalny Program Operacyjny,
- kredyt zaciągnięty przez Zakład,
- środki własne Zakładu,

Łączna kwota w 2020 roku to 14.967.093 zł. Poniższa tabela przedstawia wszystkie inwestycje z podziałem na źródła z jakich zostały pozyskane.

Lp.	Opis	Środki z dokapitalizowania z Gminy Kleszczewo	Środki własne*	Środki pozyskane z kredytów**	Środki z dotacji WRPO	Razem
1.	Modernizacja SUW w Krerowie		245 556			245 556
2.	Modernizacja SUW w Nagradowicach		223 811			223 811
3.	Budowa kanalizacji sanitarnej w miejscowościach: Gowarzewo, Komorniki, Tulce, Szewce (projekt)	532 000	12 226			544 226
4.	Budowa sieci wodociągowej Komorniki - Nagradowice		72 167			72 167
5.	Budowa kanalizacji sanitarnej i sieci wodociągowej w Nagradowicach i Tulcach - WRPO	251 400		1 405 921	890 377	2 547 698
6.	Rozbudowa i modernizacja oczyszczalni ścieków w Nagradowicach - WRPO	749 600	1 086 656	7 347 459	1 468 379	10 652 094
7.	Budowa kanalizacji sanitarnej w Gowarzewie: ul. Siekierska, ul. Trzecka, ul. Waniliowa, ul. Miętowa	518 000	304			518 304
8.	Przyczepa T710/2 8 ton		39 600			39 600
9.	Pozostałe inwestycje		47 835			123 637
	RAZEM:	2 051 000	1 728 154	8 753 381	2 358 756	14 967 093

* Środki własne pochodzące z dokapitalizowania z Gminy Kleszczewo z 2019 r. w kwocie 800.850 zł, ze zwrotu podatku Vat oraz z wygospodarowanego zysku.

** Środki w kwocie 1.405.921 zł kredyt inwestycyjny zaciągnięty w BS w 2019 r.

** Środki w kwocie 7.753.381 zł kredyt inwestycyjny z BGK w 2020 r.

Rozbudowa i modernizacja oczyszczalni ścieków w Nagradowicach: koszt budowy: 10.161.832 zł w tym dotacja WRPO: 4.637.099 zł.

ŚRODKI TRWAŁE przyjęte na stan majątku w 2020 roku w zł:

Lp.	Środek trwały	Wartość
1.	Sieć wodociągowa w Nagradowicach (długość 721 m)	318 674
2.	Sieć kanalizacji sanitarnej w Nagradowicach (długość 1.714 m)	2 453 294
3.	Sieć kanalizacji sanitarnej w Tulcach, ul. Nagietkowa (długość 192 m)	98 520
4.	Sieć kanalizacji sanitarnej w Kleszczewie, ul. Lipowa (długość 1.093,93 m)	937 293
5.	Sieć wodociągowa w Bylinie (długość 362,72 m)	188 962
6.	Sieć kanalizacji sanitarnej w Bylinie (długość 359,37 m)	414 020
7.	Sieć wodociągowa w Tulcach, ul. Kasztanowa (długość 136,93 m)	75 937
8.	Sieć kanalizacji sanitarnej w Tulcach, ul. Kasztanowa (długość 80,56 m)	53 636
9.	Sieć wodociągowa Komorniki - Nagradowice	846 326
10.	Przyczepa T710/2 8 ton	39 600
Razem wartość środków trwałych:		5 426 262

Prezes Pomin poinformował, że stale odnotowuje się przyrost liczby mieszkańców, a tym samym odbiorców wody w gm. Kleszczewo. Obecnie odbiorców wody jest 8 961 osób. Przyrost liczby zameldowanych mieszkańców w 2020 roku gm. Kleszczewo w stosunku do roku poprzedniego to 416 osób. Średnia liczba zameldowanych mieszkańców na jednego nowego odbiorcę to 1,85. Aby osiągnąć efekt ekologiczny należy podzielić ilość ścieków przez ilość mieszkańców a jest mniej mieszkańców zameldowanych niż w rzeczywistości mieszka, stąd niski wskaźnik.

Przewodnicząca Batycka zapytała o długość linii wodociągowych azbestowych na terenie gminy Kleszczewo i czy w związku z nimi przewidziana jest ich wymiana.

Pan Pomin odpowiedział, że azbest w sieciach wodociągowych jest niegroźny. Na bieżąco jest wymieniana sieć wodociągowa w miejscach, gdzie są uszkodzenia., bez względu na to z czego jest ona wykonana.

Pani Batycka zapytała, czy wiadomo jest na jakich odcinkach jest sieć wodociągowa azbestowa w miejscowości Komorniki.

Pan Pomin odpowiedział, że wynika to z planów inwentaryzacyjnych. Częściowo sieć kanalizacyjna w Komornikach jest wymieniona na PVC.

Radny Maciejewski zapytał, czy w najbliższym czasie będą uruchomione płatności on-line.

Prezes Pomin odpowiedział, że świadczone są obecnie usługi faktur elektronicznych, płatności on-line nie są w najbliższym czasie planowane, z uwagi na wysoki koszt wprowadzenia takiej usługi.

Radny Maćkowiak zapytał o nowych mieszkańców i nowe zabudowy mieszkaniowe i związane z tym przyłącza kanalizacyjne. Według Pan Maćkowiaka, istnieją nowe zabudowy, które mogą podłączyć się pod sieć kanalizacyjną, ale właściciele wybierają budowę szamba.

Prezes Pomin odpowiedział, że w miejscach, gdzie kanalizacja istnieje nowe budynki automatycznie włączane są do istniejącej kanalizacji. Tam, gdzie takiej możliwości nie ma budowane są szamba.

Radna Batycka zapytała kiedy będzie zakończona budowa przepompowni w Komornikach.


Prezes Pomin odpowiedział, że inwestycja ta powinna zakończyć się jeszcze w tym roku.

W związku z wyczerpaniem porządku obrad oraz brakiem pytań Przewodnicząca Batycka zakończyła posiedzenie komisji o godz. 9:05.

Protokołowała:

Katarzyna Śliwińska

Za zgodność z przebiegiem obrad

Regina Batycka

Przewodnicząca komisji